



# DE “MIGRATIEPARADOX”

Webinar Vuchtelingenwerk Vlaanderen

18.06.2026



MINERVA  
progressieve  
denktank

## De migratieparadox

Hoe we onszelf economisch en demografisch in de voet schieten met het strengste asiël- en migratiebeleid ooit

Hielke Van Doorslaer  
februari 2026

Van Doorslaer

### Immigratie in procent van de bevolking



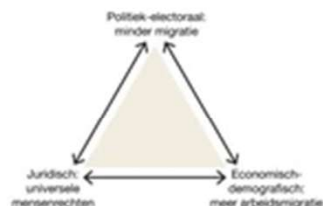
weren werkt immers economisch en demografisch ondervindend.

zijnbare contradictie in het migratiebeleid komt grijke mate voort uit de zogenaamde 'liberalisatieparadox' in politieke democratieën,<sup>21</sup> waarbij gen gestroomde zinnen tussen twee tegenstrijdige s aan de ene kant stimuleert globalisering han- versterkingen en arbeidsmigratie en vragen werk- lobby's en het respecteren van de mensenrechten s relatief open en liberaal beleid. Aan de andere illen politici hun kiezers bedienen met de ban strikte controle, veiligheid en bescherming (nationale identiteit. Om een concurrentieel en tref voordeel te behouden, moeten regeringen onomien en samenlevingen dus openstellen andel, investeringen en migratie. Maar in tegen- tot goederen, kapitaal en diensten brengt het rkeer van personen grotere politieke risico's met ee omdat de spontane bewegingen van personen ationale grenzen heen bots met de logica van het itionale statensysteem, die een zekere territoriale nheid veronderstelt. Dit maakt dat de economi- gica er een is van openheid, terwijl de politieke nistratieve logica eerder richting geslotenheid . Omdat democratische regeringen voortdurend s leveren tussen die economische noodzaak van eid en de politieke druk tot geslotenheid heerst

De migratieparadox

er een *structuur* kloof tussen retoriek en beleid: politieke discussies over immigratie, die vooral gericht zijn op het nationale publiek, zullen vaak restrictiever zijn dan het uiteindelijk gevoelde beleid, waarin ook rekening wordt gehouden met de eisen van bedrijven en werkgeverslobby's, demografische en economische noden of internationale normen.<sup>22</sup>

Het migratiebeleid is in dat opzicht een soort 'evenwichtsspel': democratisch verkozen politici worden constant gedwongen om economische belangen, internationale mensenrechtenverdragen en verzoeken van het bedrijfsleven (die om voldoende werknemers vragen) af te wegen tegenover de (oprechte of geconstrueerde) bezorgdheden van de burgerbevolking over migratie. Omdat meerdere (impliciete) belangen en doelstellingen verzoend moeten worden, heeft het uiteindelijk gevoelde beleid onvermijdelijk altijd de vorm van een pragmatisch en onsamenhangend compromis.<sup>23</sup> Deze discrepantie is geen toevallige incoherentie, maar het gevolg van een fundamentele spanning tussen politieke logica en economische noodzaak. Democratische regeringen leveren tussen electorale druk, nationale identiteitsvragen en internationale verplichtingen enerzijds, en structurele afhankelijkheid van migratie voor groei en welvaart anderzijds. Het resultaat is een 'migratietriestma', of een kruisemans van drie onderling onverenigbare beleidsdoelstellingen of -verplichtingen: 1) de luid verkondigde politieke wens om migratie in te perken, 2) de economische en demografische noodzaak van het verzekeren van voldoende arbeidskrachten, en 3) het honoreren en hooghouden van fundamentele mensenrechten en rechtsstatelijke beginselen, ook voor migranten en asielzoekers (zie Figuur 7).



De migratieparadox

en Chinese staatsburgers.

ireguliere migratie was er een naar. Terwijl in 2018 slechts 299 chten over het Kanaal werden al in 2023 gestegen tot 29.437, 774 meldingen in 2022. En ook gen steeg sterk: in 2024 werden gregistreerd, het hoogste aantal i 2002, toen er 84.100 aanvragen

### le verhoogde instroom

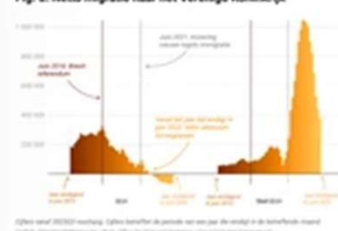
de netto-migratie na Brexit was lg van een reeks beleidliberali-eenvolgende conservatieve rege- 1 januari 2021 nieuw ingevoelde der leiding van toenmalig eerste on — wel degelijk restrictiever rs, werden de toelatingscriteria s versoepeld, onder meer door te salaris- en kwalificatie-vereis- id Koninkrijk te mogen werken gers in het oude systeem een baan sivoeren en een minimumsalaris vrenden. In het nieuwe systeem ook niet-hogeropgeleiden een en en wend de minimale salaris- 25.600 per jaar, met bijkomende rinoenarbeiders en voor functies che sector.

Britse regering ook nieuwe vl- bijvoorbeeld een werkroute na (s/Route) ingevoerd waardoor in- adenten na afronding van hun i jaar en master- en doctoraats- rie jaar in het land konden blij- den er soepele werkvisa verleend le gezondheids- en ouderenzorg (en Flu) en werden er speciale end aan Oekraïners en inwoners lotte gingen Britse universiteiten ide studenten zonselen om een p- han verslechterende financi- grote tekort aan gekwalificeer- oornamelijk in de gezondheids- landbouw en toeristische sector, ntrekken van buitenlandse werk-

aring voor de blijvende nood aan lten ligt ook in de sterk teruglo-

pende vruchtbaarheidscijfers in het VK: omdat steeds meer mensen ervoor kiezen om op latere leeftijd kinde- ren op de wereld te zetten, en kiezen voor kleinere gezin- nen, zijn de geboortecijfers in Engeland en Wales in vrije val: het totale vruchtbaarheidscijfer daalde verder van 1,42 kinderen per vrouw in 2023 naar 1,41 in 2024. Dit cijfer is het laagste voor het derde opeenvolgende jaar en sinds het begin van de registratie ongeveer 90 jaar geleden.<sup>24</sup>

Fig. 8: Netto migratie naar het Verenigd Koninkrijk



Opvallend is daarnaast ook dat het restrictievere beleid voor EU-burgers onbedoeld leidde tot meer permanente vestiging. Waar Oost-Europese migranten vroeger vaak 'circulair' of heen-en-weer migreerden, besloten velen na 2020 om permanent te blijven, omdat tijdelijke terugkeer en herintrede bemoeilijkt werden. Zoals migratie-onderzoeker Hein de Haas stelt, bevordert een streng migratiebeleid op die manier eerder permanente vestiging, wat de migratie-paradox nog versterkt: beleid dat gericht is op een beperking kan de netto-immigratie net blijvend verhogen.

### Recente versterking en vooruitzichten

De Britse conservatieve regering onder leiding van Rishi Sunak kondigde eind 2023 wel opnieuw een reeks versterkingen aan om de immigratie terug te dringen, waaronder strengere regels voor internationale studenten en hogere inkomensdrempels voor werkvisa. Mede door deze versterkingen daalde de immigratie van buiten de EU van de piek van meer dan één miljoen personen in 2023 tot minder dan 400.000 niet-EU-burgers in het jaar eindigend in juni 2025, vooral het resultaat van een afname van het aantal buitenlandse studenten dat komt studeren en werken in het VK. In dezelfde periode versnelde ook de netto-uitstroom van EU-burgers die vóór Brexit naar het Verenigd Koninkrijk waren verhuisd, maar nu het land alsnog vaarwel- zegen.<sup>25</sup> Het netto-resultaat is echter nog een steeds



Geert Wilders   
@geertwilderspvv



 **VLAAMS BELANG**

12:39 p.m. · 5 mei 2020



# INHOUD:

---

**1. Demografische uitdagingen**

**2. Economische meerwaarde migratie**

**3. Tegenstrijdig beleid – cases:**

- *Verenigd Koninkrijk*
- *Italië*
- *Denemarken*
- *Vlaanderen*
  - *Spanje*

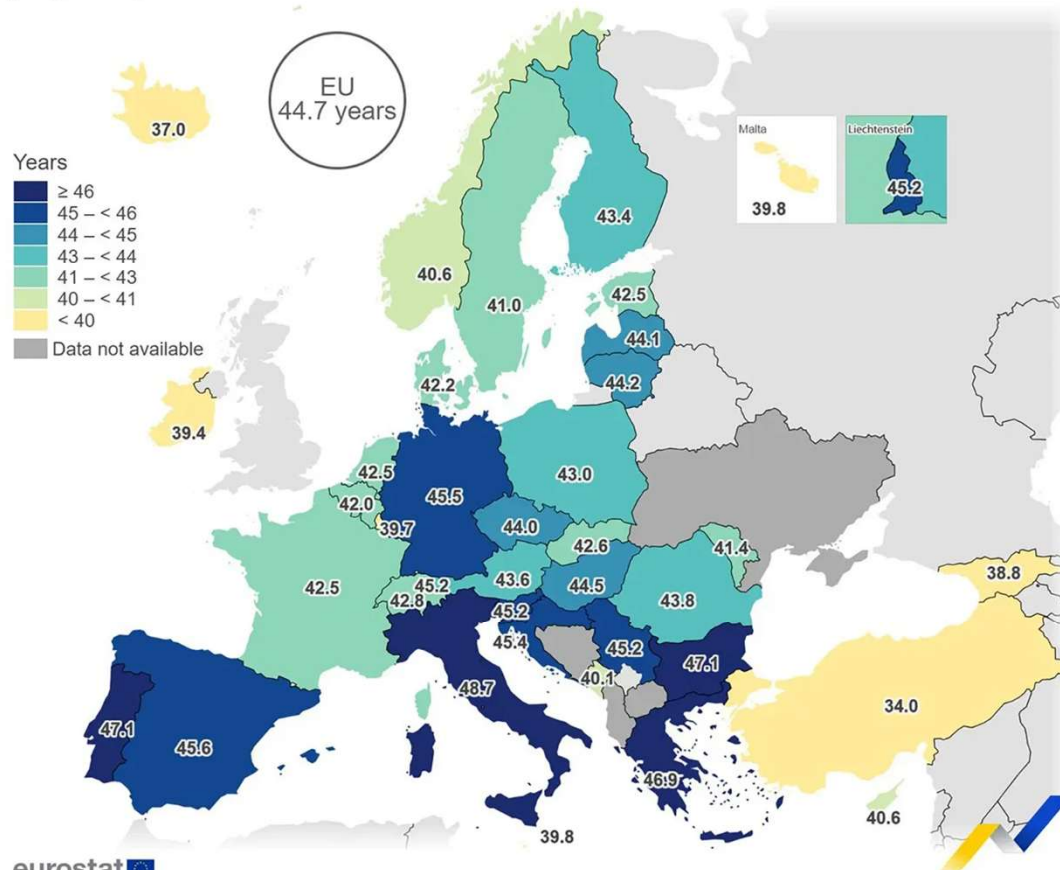
**4. Conclusie(s)**



# DEMOGRAFISCHE UITDAGINGEN

# DEMOGRAFIE: VERGRIJZING

Median age of the population, 2024  
(in years)

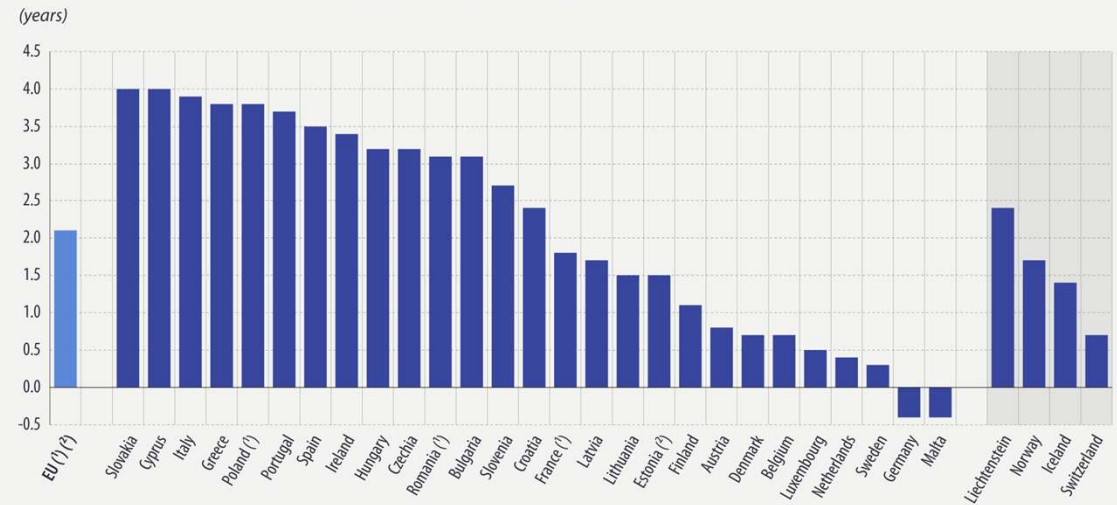


eurostat

EU is estimated and provisional.  
Romania and Poland: estimated. France and Poland: provisional.  
Source dataset: demo\_pjanind

Administrative boundaries: © EuroGeographics © OpenStreetMap  
Cartography: Eurostat – IMAGE, 04/2025

Change in the median age of the population, 2025 compared with 2015



<sup>1</sup> 2025 data: provisional/estimated.  
<sup>2</sup> Break in time series in various years between 2015 and 2025.

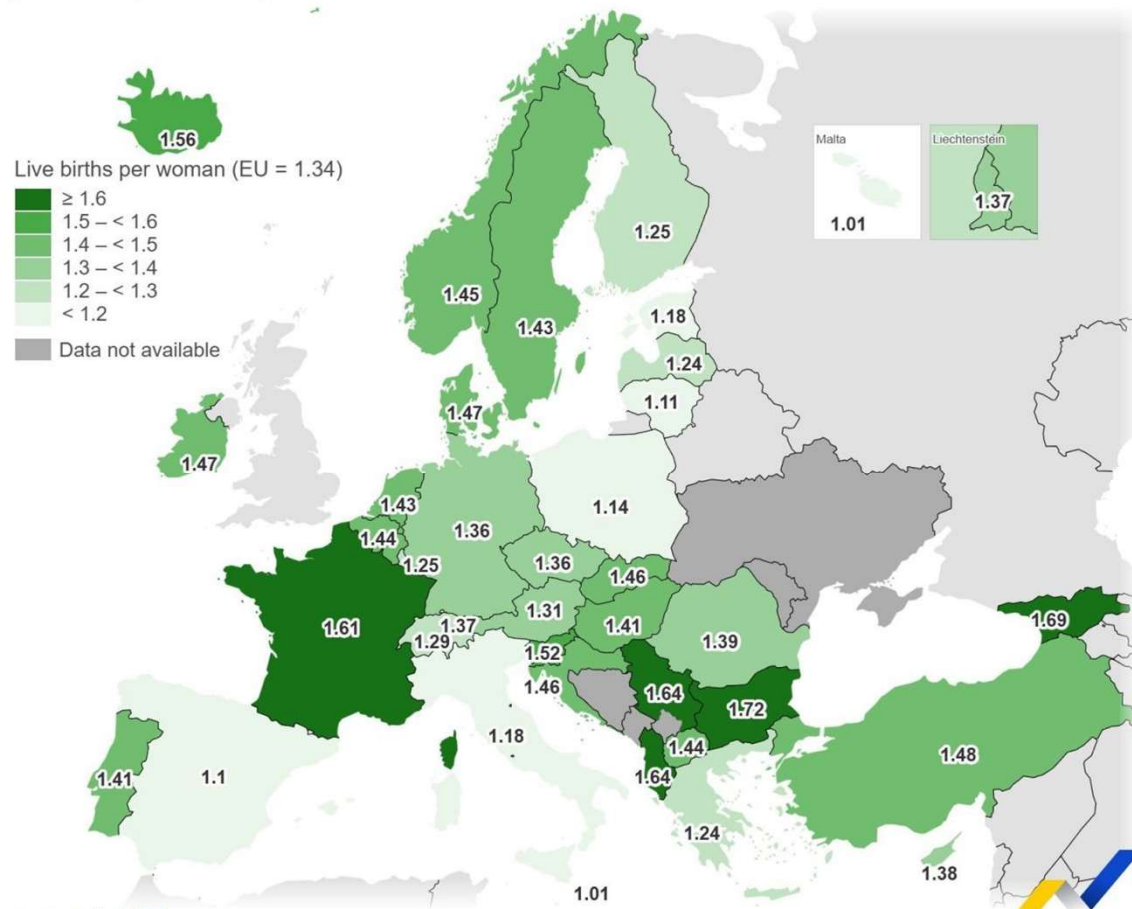
eurostat



# DEMOGRAFIE: MINDER GEBOORTES

## Total fertility rate, 2024

(live births per woman)



eurostat

France: provisional data. Romania: estimated data. Poland: estimated and provisional data.

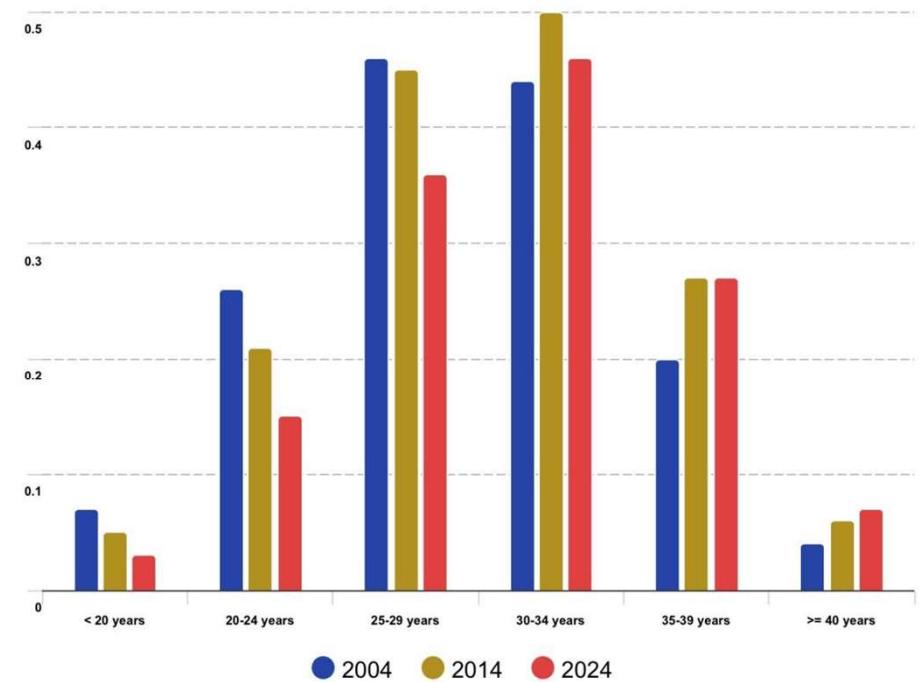
Source dataset: demo\_find

Administrative boundaries: © EuroGeographics © OpenStreetMap  
Cartography: Eurostat – IMAGE, 02/2026

Kosovo\* - This designation is without prejudice to positions on status, and is in line with UNSCR 1244/1999 and the ICJ Opinion on the Kosovo declaration of independence.

## Fertility rate by mother's age group, EU, 2004, 2014 and 2024

(live births per woman)



The fertility rate by mother's age group is the sum of the single age fertility rates.

Break in time series in various years between 2010 and 2024.

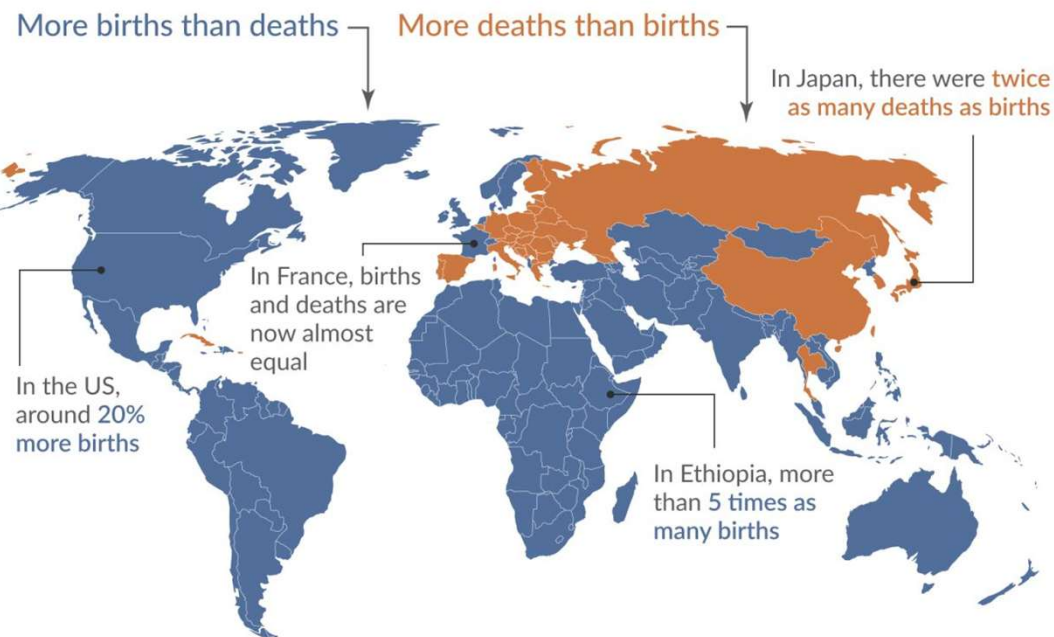
Source: Eurostat - [demo\\_frate](#)

# DEMOGRAFIE: MINDER GEBOORTES

## Where do deaths now outnumber births?

Our World in Data

The difference between births and deaths is called the “natural change in population”. In countries where more people die than are born, the population shrinks, unless immigration makes up the difference.



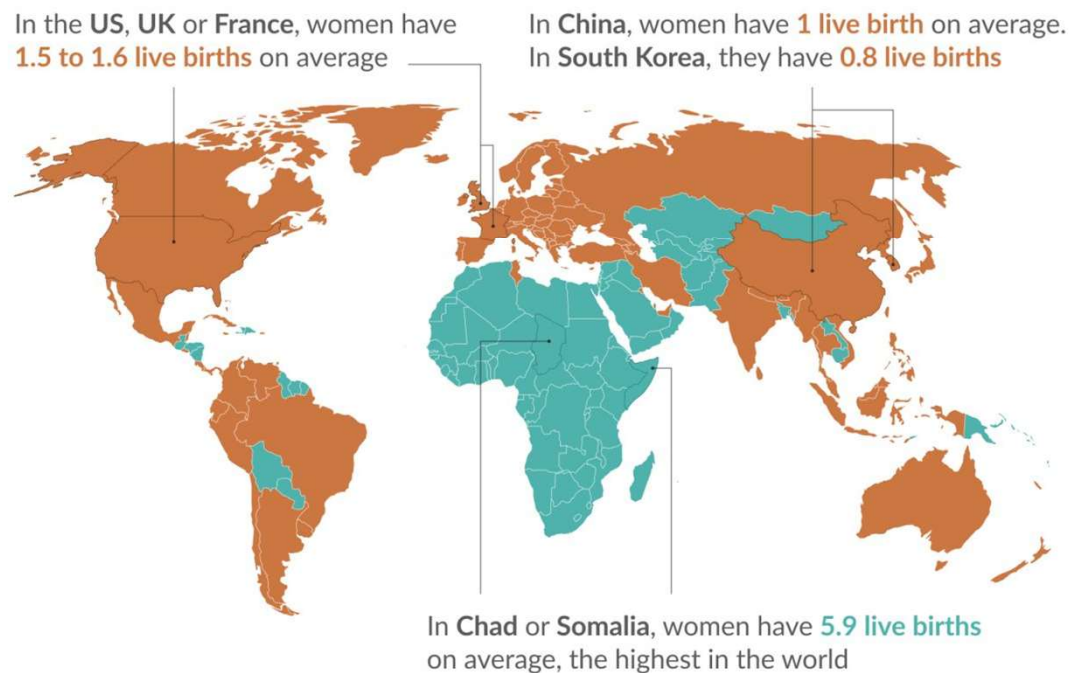
Data source: UN World Population Prospects (2024). Data for 2023.

CC BY

## Countries with fertility rates above or below replacement level, 2025

Our World in Data

Fertility rates measure the average number of live births per woman. The “replacement level” is the rate at which population size remains constant from generation to generation, crudely defined as **2.1 births per woman**.



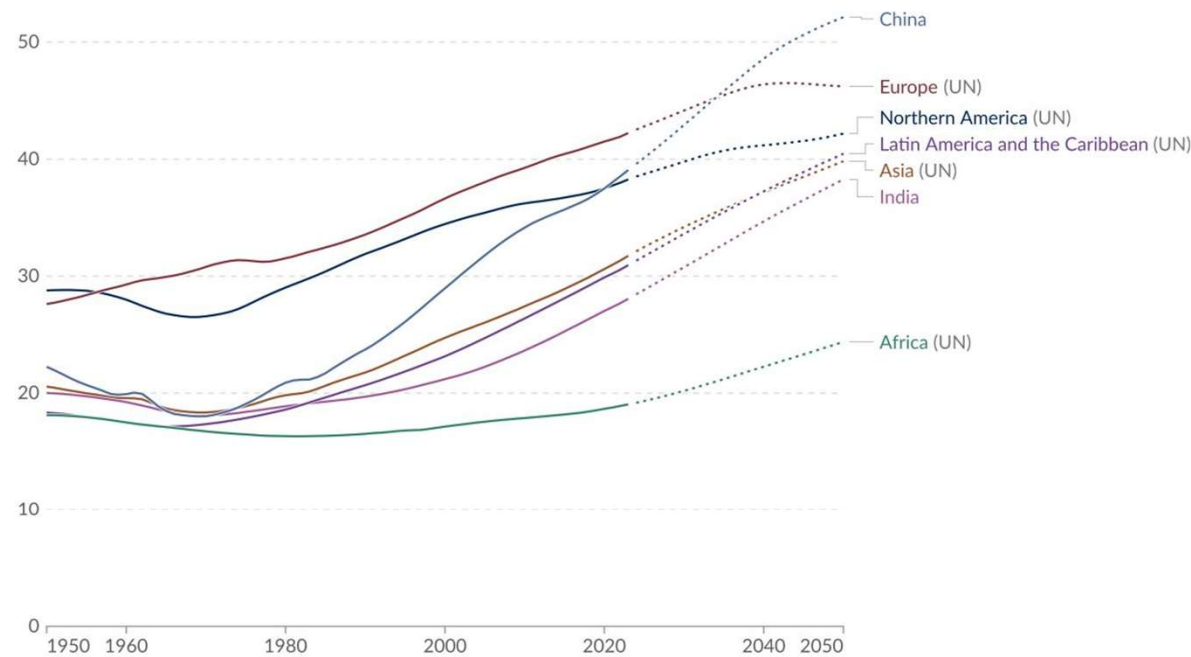
Data source: UN, World Population Prospects (2024)

CC BY

# DEMOGRAFIE: GECOMBINEERD

## Median age

The median age is the age that divides the population into two equal halves — half of the population is younger, and half is older. Future projections are based on the UN's medium scenario<sup>1</sup>.



Data source: UN, World Population Prospects (2024)

OurWorldinData.org/age-structure | CC BY

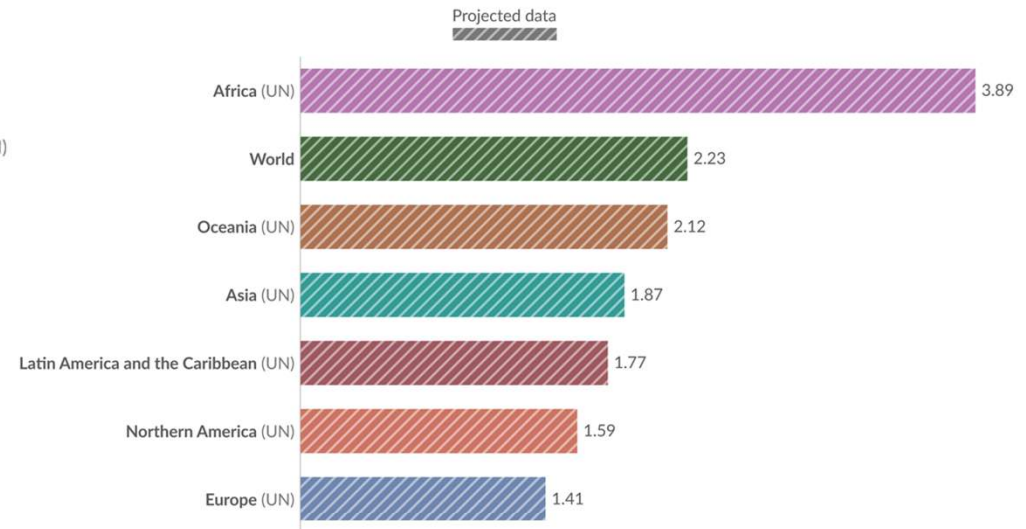
**1. United Nations projection scenarios** The United Nations' World Population Prospects include a range of projected scenarios for population change. These scenarios rely on different assumptions for fertility, mortality, and migration patterns to project different demographic futures. [Read more on population.un.org](https://population.un.org/)

Our World in Data

## Fertility rate: births per woman, 2026

Our World in Data

The total fertility rate<sup>1</sup> summarizes the total number of births a woman would have if she experienced the birth rates seen in women of each age group in one particular year across her childbearing years. Future projections are based on the UN's medium scenario<sup>2</sup>.



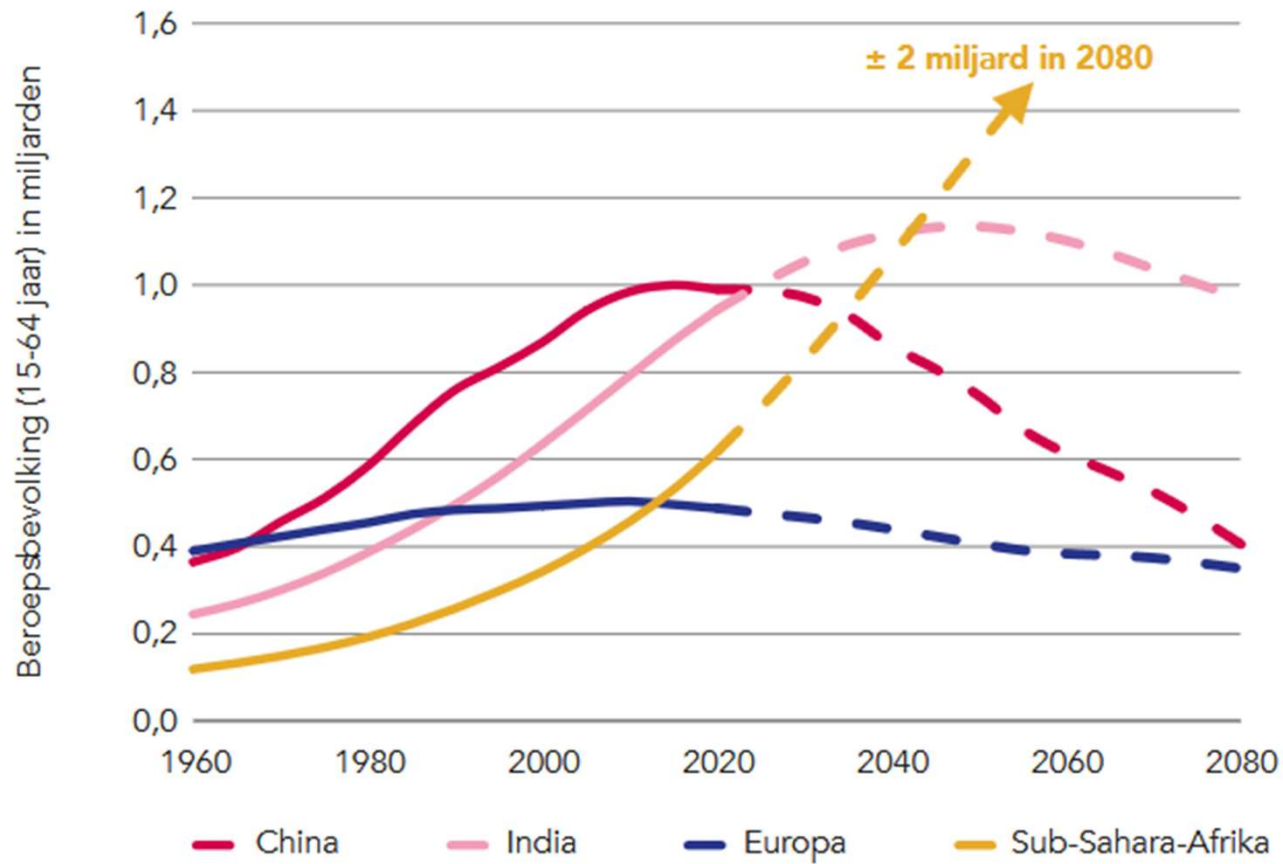
Data source: UN, World Population Prospects (2024)

OurWorldinData.org/population-growth | CC BY

**1. Fertility rate** The total fertility rate is a period metric; it summarizes data from one particular year. For a given year, the total fertility rate represents the total number of children born to a hypothetical woman on average, if she (1) lived to the end of her childbearing years, and (2) experienced the same age-specific fertility rates throughout her whole reproductive life as the age-specific fertility rates seen in that particular year. It is different from the average number of children born to women that eventually have across their childbearing years, which is the cohort fertility rate. [Read more in our article: Why the total fertility rate doesn't necessarily tell us the number of births women eventually have and on our page on the Fertility Rate.](#)

**2. United Nations projection scenarios** The United Nations' World Population Prospects include a range of projected scenarios for population change. These scenarios rely on different assumptions for fertility, mortality, and migration patterns to project different demographic futures. [Read more on population.un.org](https://population.un.org/)


**Figuur 1** Beroepsbevolking (15-64 jaar) in miljarden



## Met de mondiale demografie mee

Anticiperen op krimpend arbeidsaanbod in het buitenland

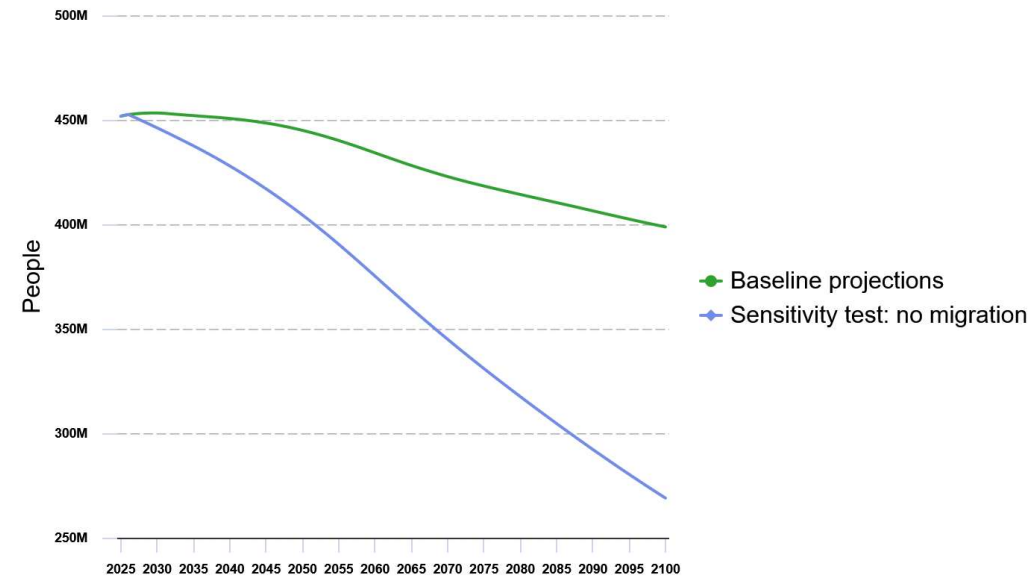
WRR



# Projected population 2025 - 2100, baseline vs sensitivity tests

(people)

European Union ...  Sensitivity test



The Y-axis adjusts to show the range of data relevant for each country or aggregate.

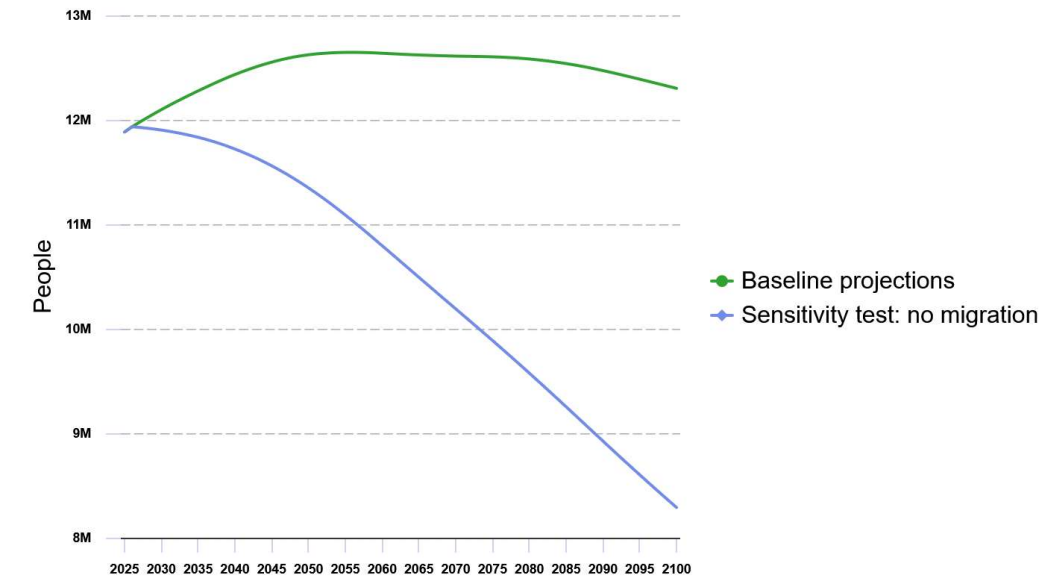
Source: Eurostat - [proj\\_25np](#)



# Projected population 2025 - 2100, baseline vs sensitivity tests

(people)

Belgium  Sensitivity test



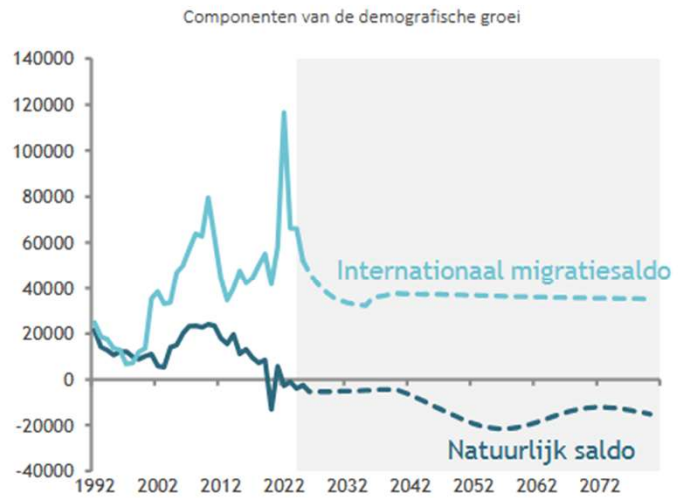
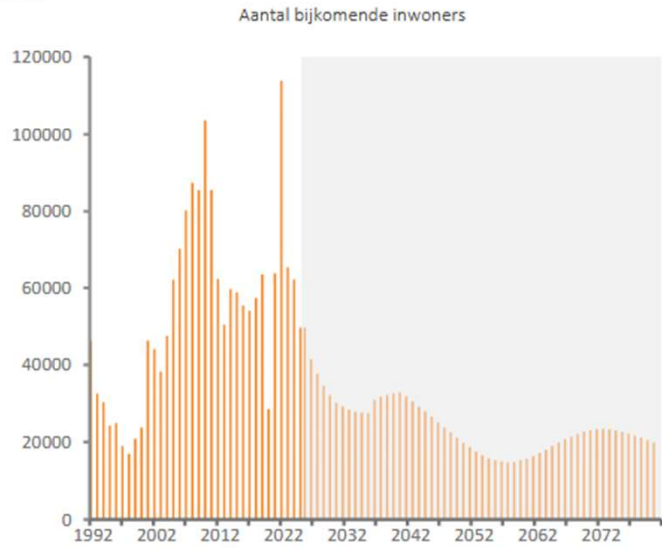
The Y-axis adjusts to show the range of data relevant for each country or aggregate.

Source: Eurostat - [proj\\_25np](#)



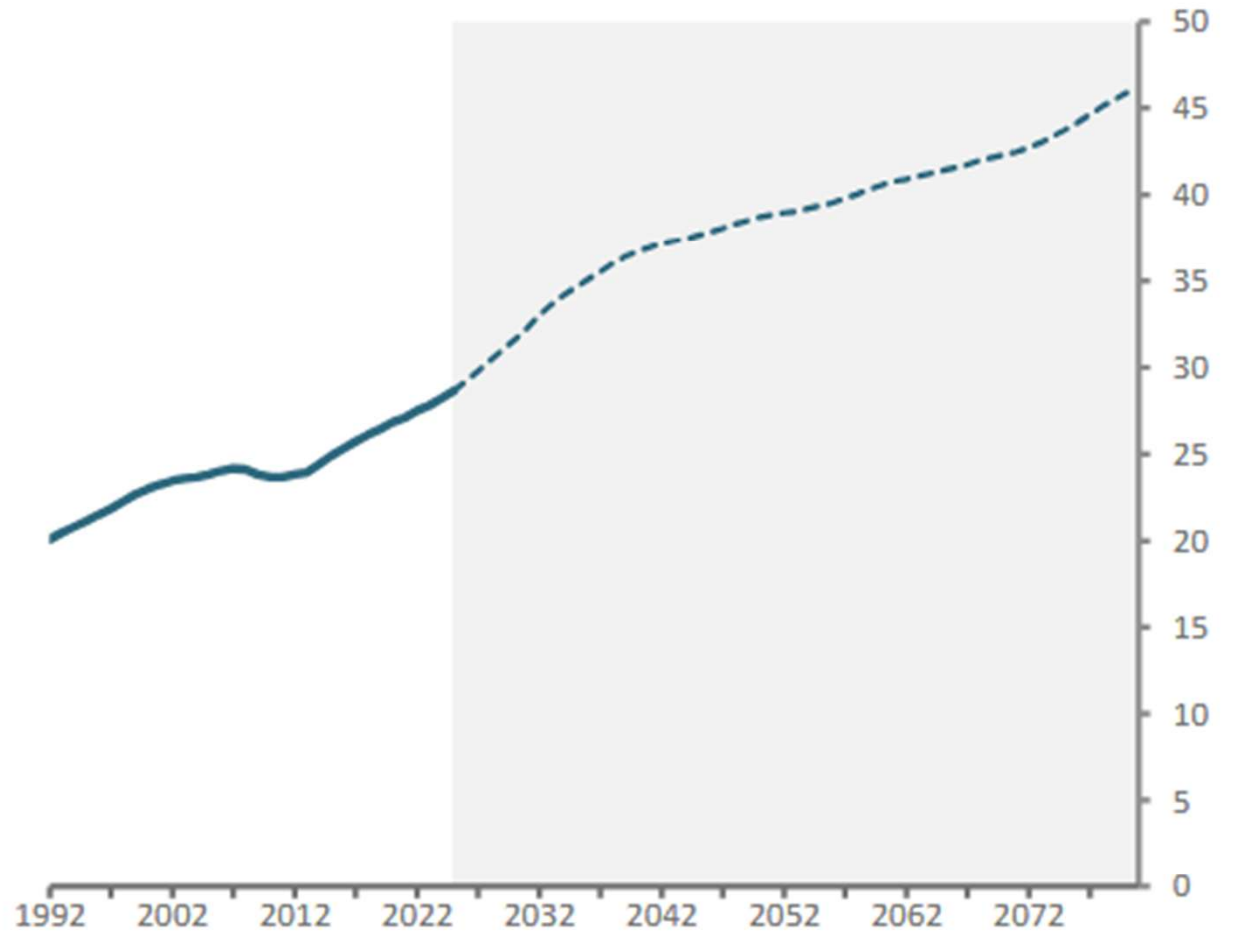
## Bevolkingsgroei - België

Aantallen

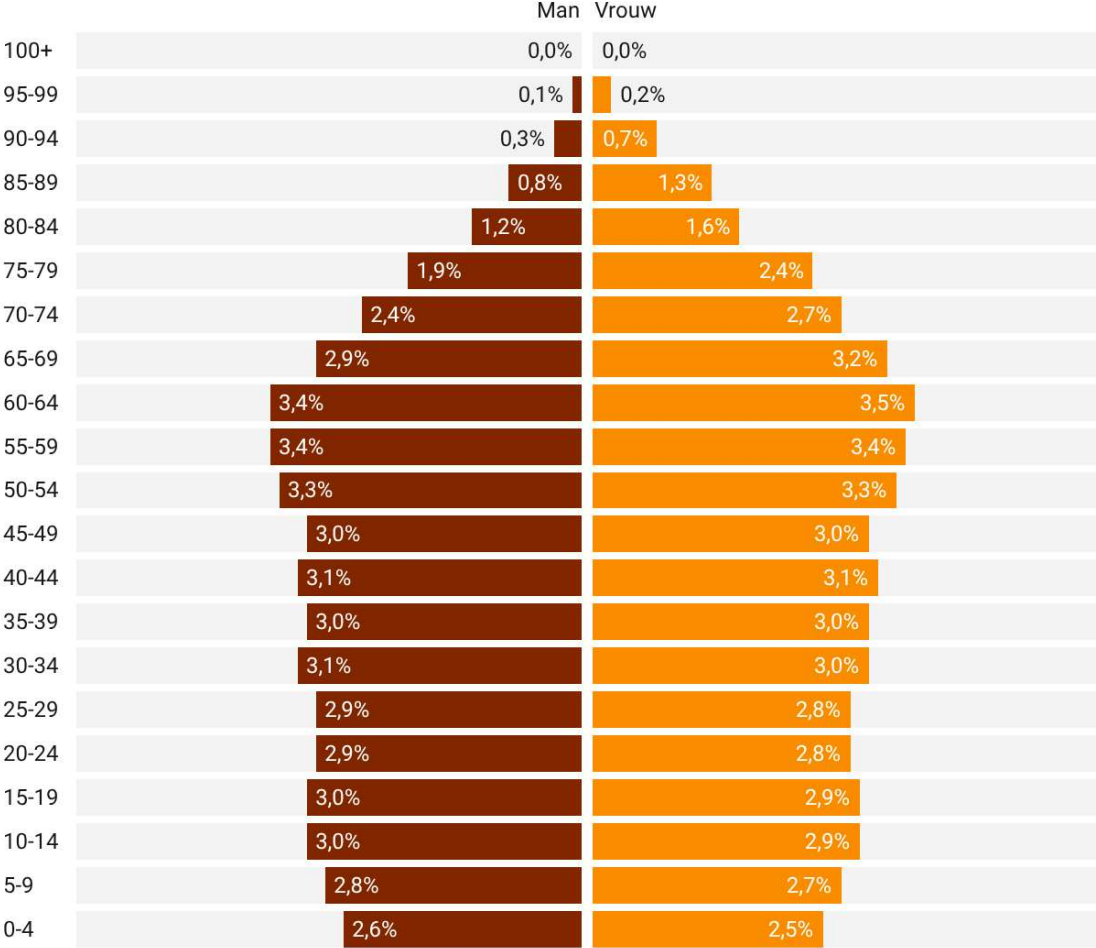


Bron: 1992-2025: Statbel.  
2025-2080: Demografische vooruitzichten 2025-2080, FPB.

## Afhankelijkheidsratio van de ouderen: 67+/(18-66) in procent



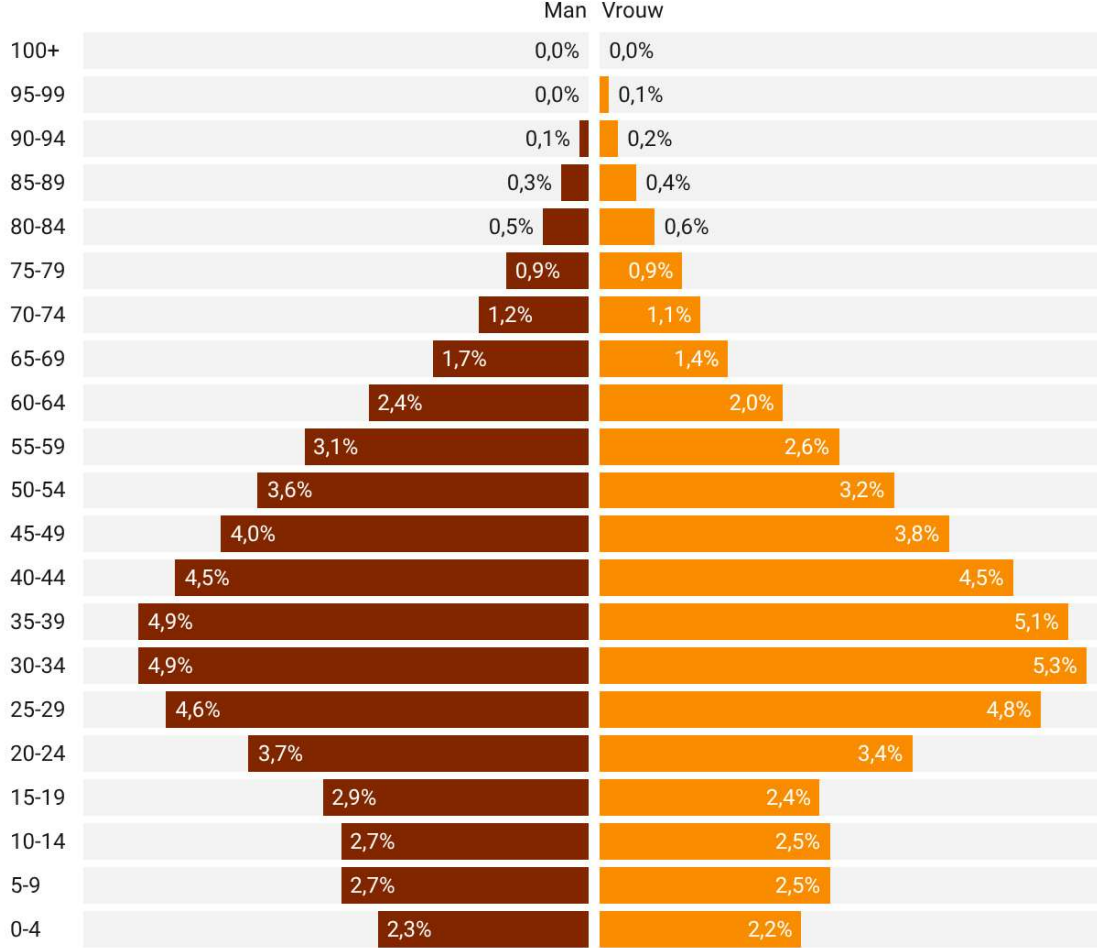
**Fig. 2a: Structuur van de bevolking per leeftijdsgroep en geslacht: inwoners van België met Belgische nationaliteit**



Cijfers 1 januari 2024.

Grafiek: @DenktankMinerva.be • Bron: Eurostat: Proportion of population by age group, sex and citizenship • Gecreëerd met Datawrapper

**Fig. 2b: Structuur van de bevolking per leeftijdsgroep en geslacht: inwoners van België zonder Belgische nationaliteit**



Cijfers 1 januari 2024.

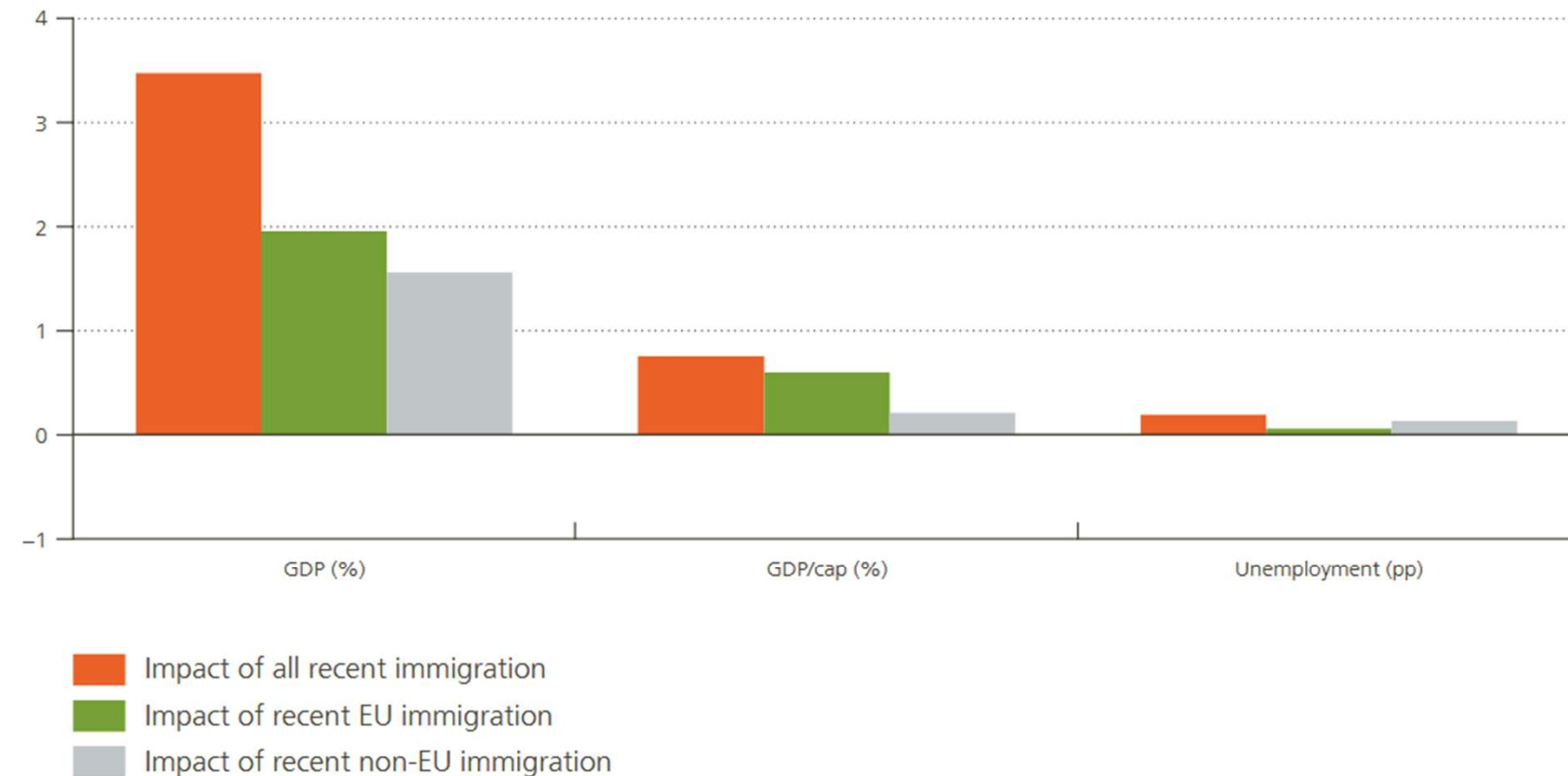
Grafiek: @DenktankMinerva.be • Bron: Eurostat: Proportion of population by age group, sex and citizenship • Gecreëerd met Datawrapper

# ECONOMISCHE MEERWAARDE MIGRATIE

Chart 4

### Aggregate impacts of recent immigration

(in percent or percentage points)



### “Dynamische” voordelen immigratie:

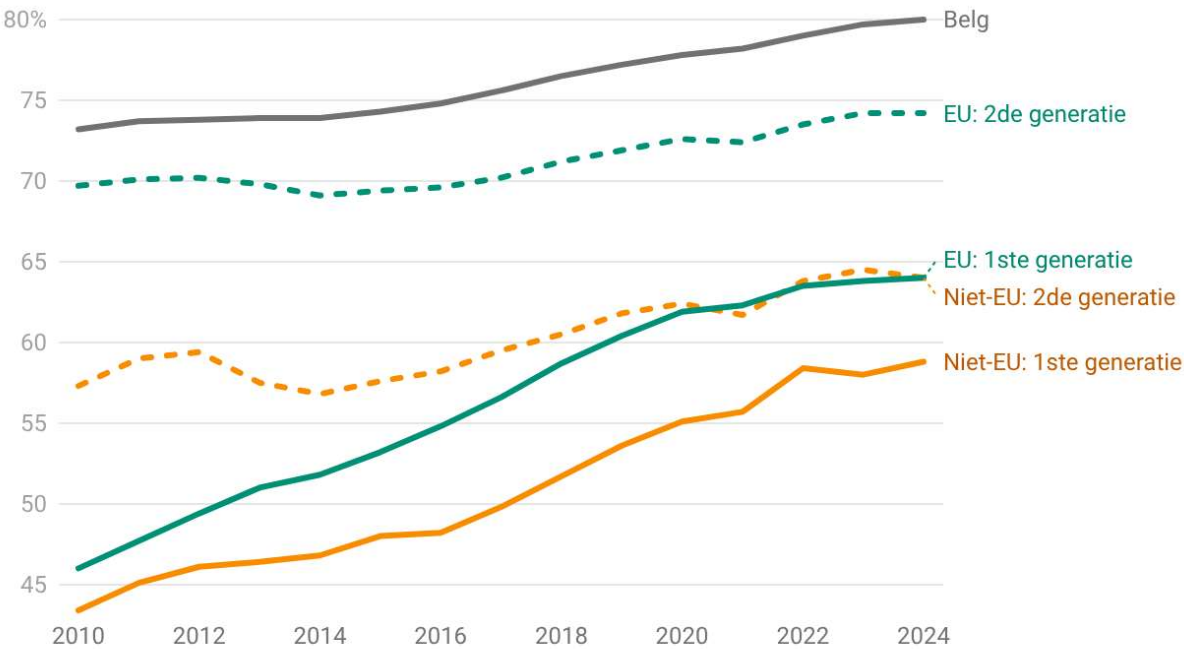
- creëert extra vraag in de economie (en dus *extra jobs*)
- migranten vullen andere profielen in (*complementair*)
- maken opwaartse mobiliteit mogelijk voor werknemers zonder migratie-achtergrond (*spill-over via upskilling*).

Source: NBB calculations.



### Fig. 3: Stijgende tewerkstellingsgraad van migranten

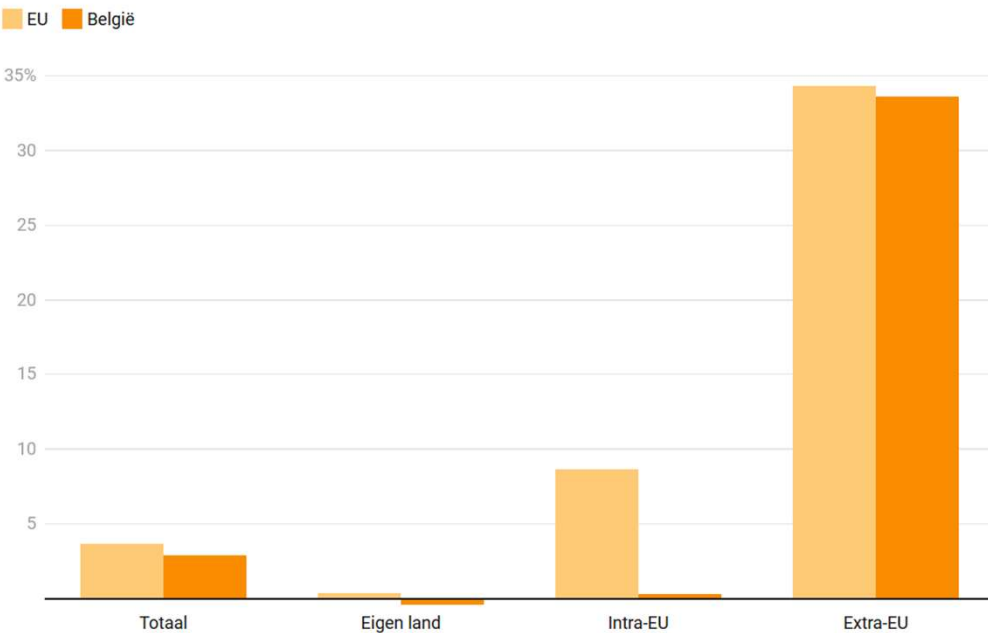
Aandeel werkenden in procent van de bevolking (20-64 jaar), naar herkomst.



Grafiek: @DenktankMinerva.be • Bron: Vlaanderen: Agentschap Binnenlands Bestuur: Samenlevingsbarometer • Gecreëerd met Datawrapper

### Fig. 5a: Evolutie van het aantal werkenden naar geboorteland

Procentuele evolutie tussen 2021Q3 en 2025Q3 van het aantal werkenden (20 tot 64 jaar) in het referentieland naar geboorteland.

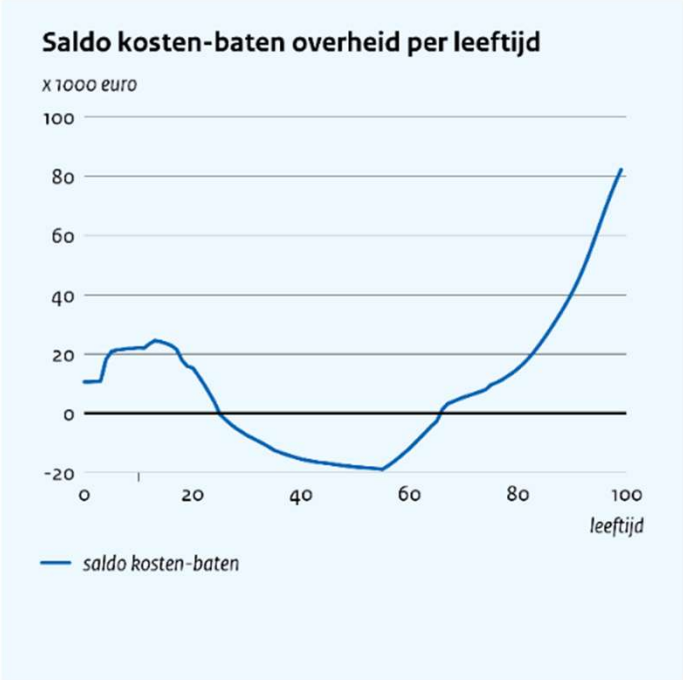


Totaal: totaal aantal werkenden; Eigen land: aan de slag in het referentieland en geboren in het referentieland; Intra-EU: aan de slag in het referentieland en geboren in een ander land van de EU; Extra-EU: aan de slag in het referentieland en geboren in een land buiten de EU.

Grafiek: @DenktankMinerva.be • Bron: Eurostat • Gegevens ophalen • Gecreëerd met Datawrapper

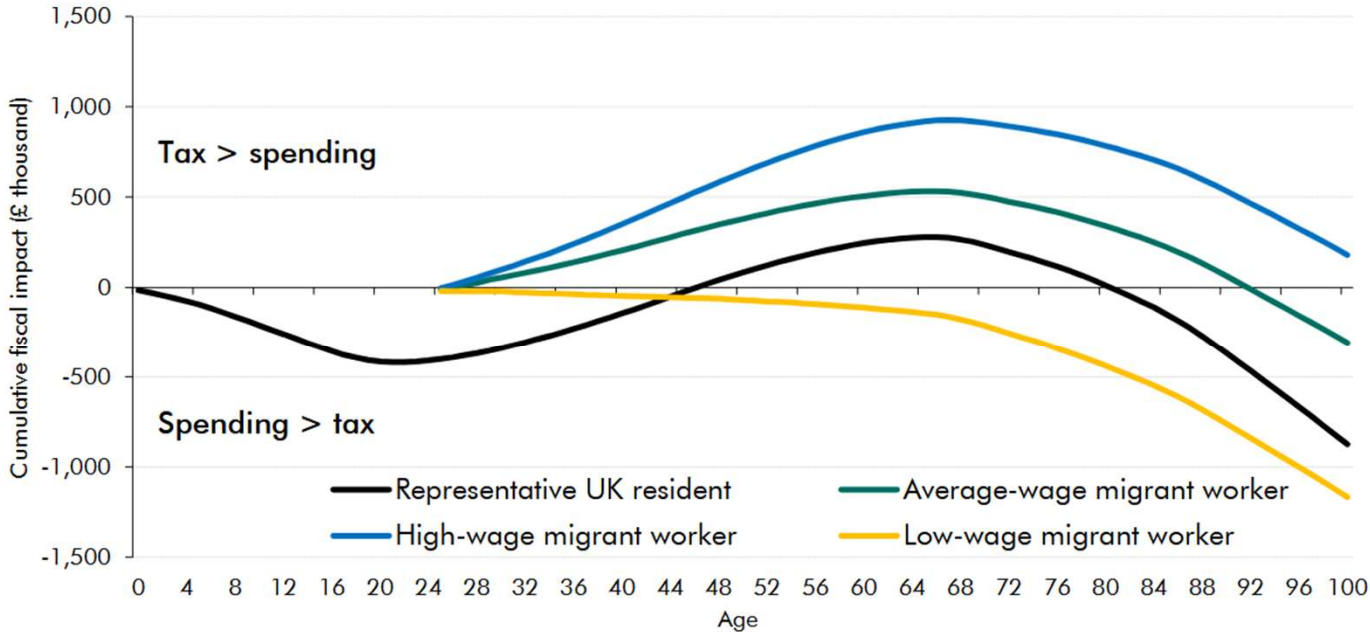


**Figuur 4.1 Saldo van kosten en baten die een burger kan hebben van de overheid naar leeftijd**



Bron: Adema en van Tilburg (2019)

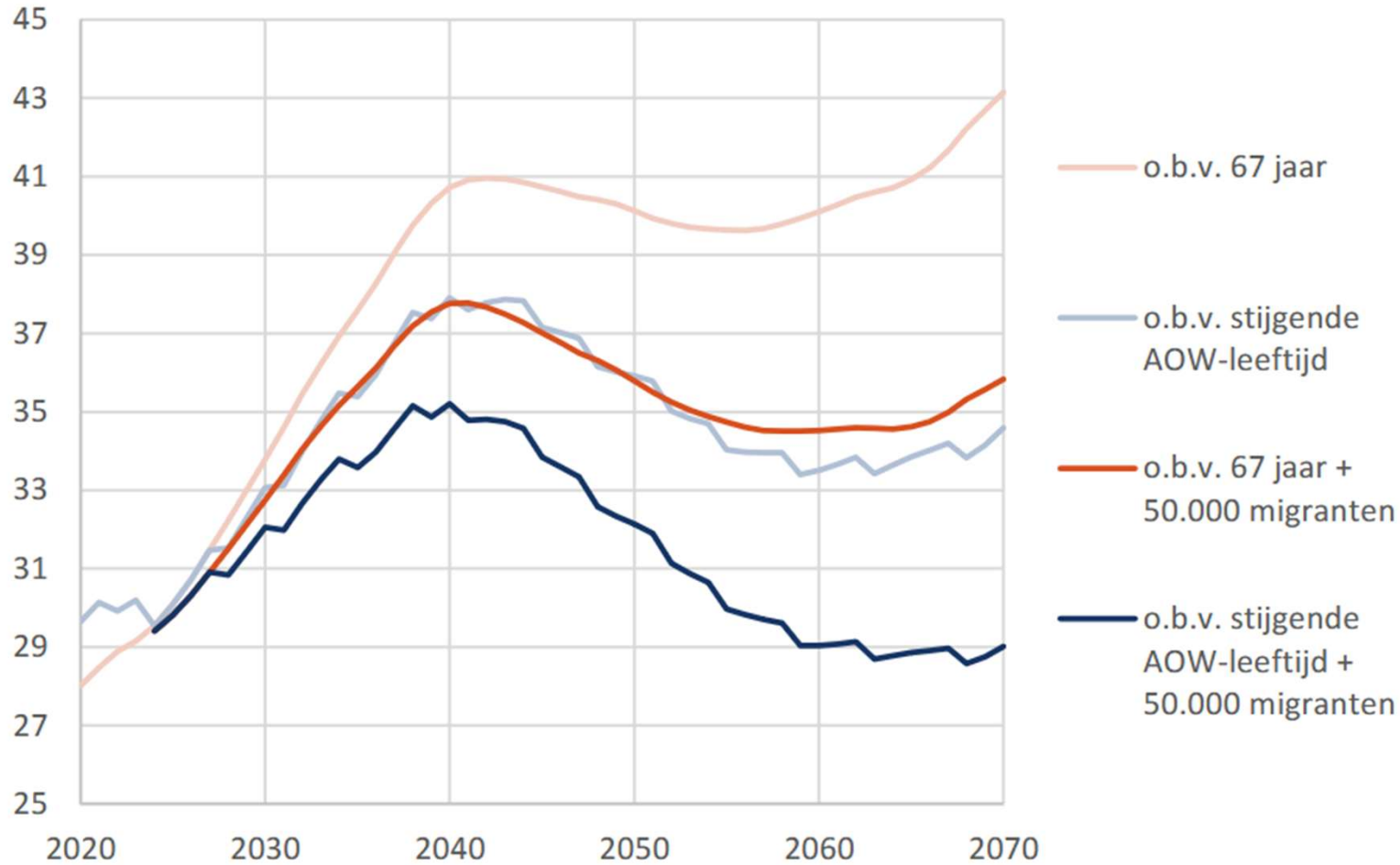
**Chart 4.13: Cumulative fiscal impact of representative migrants**



Note: Cumulative fiscal impact includes the cost of a skilled work visa, NHS surcharge, indefinite leave to remain and immigration skills charges for employers. Figures for migrants includes the fiscal spending required to keep public capital stock per person constant. Source: OBR



Figuur 3. Grijze druk (zonder en met extra arbeidsmigranten)



Bron: Eigen berekeningen op basis van gegevens van het CBS (Statline)

[Bekijk de tabel bij figuur 3](#)



# LANGER WERKEN?

## Japan PM's pledge to 'work, work, work, work, and work' wins catchphrase of year

Sanae Takaichi's not-so-catchy remarks about everyone working like a horse did not go down well in a country notorious for its demanding work culture

But the promise made by Japan's new prime minister, [Sanae Takaichi](#), that she would "work, work, work, work, and work" on behalf of her country has clearly struck a chord.

Takaichi drew criticism after she implored her fellow Liberal Democratic party (LDP) MPs to follow her lead. "I will have everyone work like a horse," she said, adding that she would abandon the concept of a work-life balance in her own life.

NOS Nieuws • Dinsdag 28 april, 19:24

## Overwerk als oplossing voor arbeidstekort, Japan kiest voor soepelere regels



**Anoma van der Veere**  
correspondent Japan

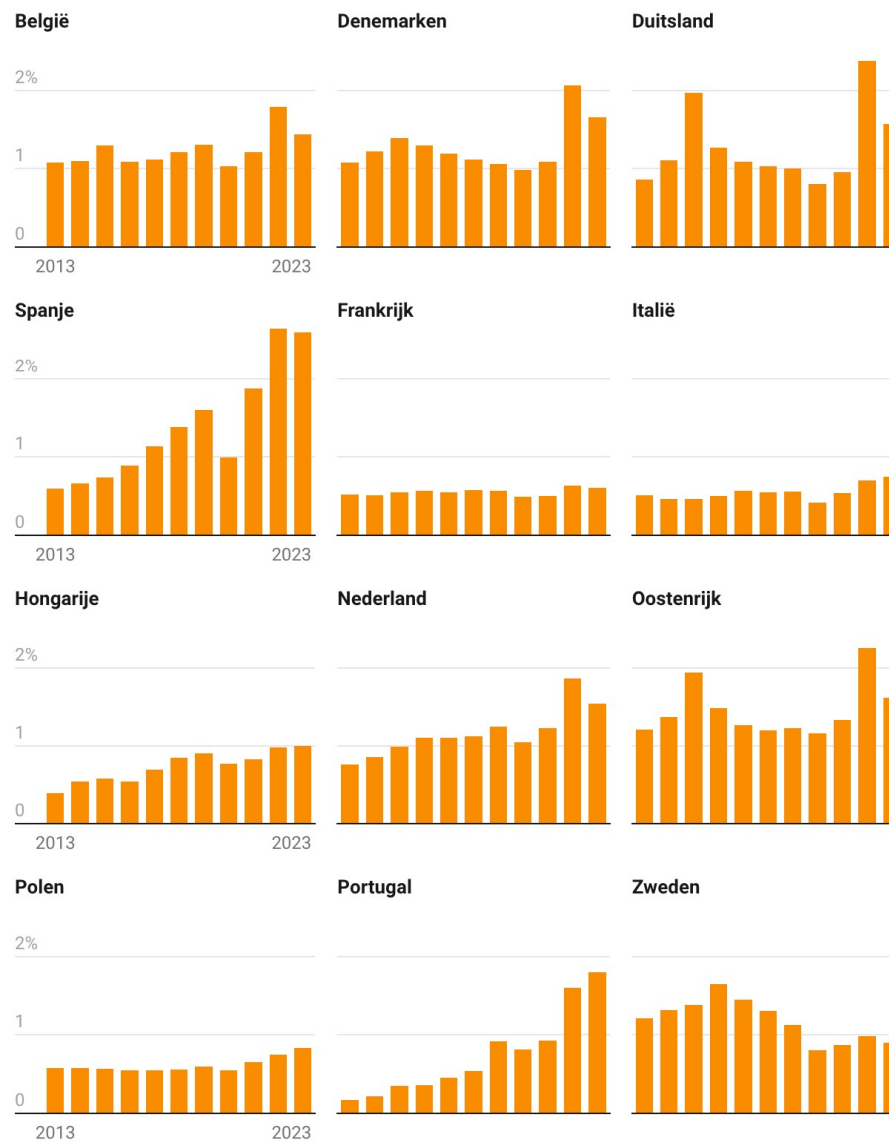


Het Japanse kabinet wil de arbeidsregels in Japan flink versoepelen. Door overwerk te stimuleren, hoopt het kabinet groeiende personeelstekorten op te vangen en de productiviteit te verhogen.



# TEGENSTRIJDIG BELEID - *CASES*

**Fig. 6: Immigratie in procent van de bevolking**

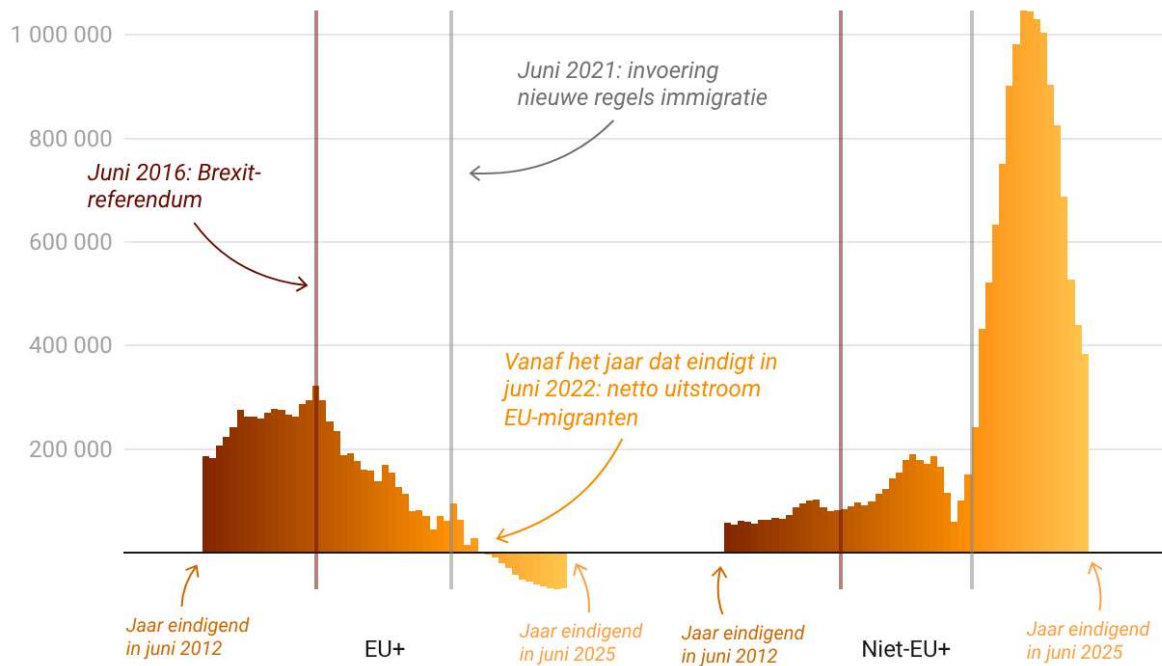


Grafiek: @DenktankMinerva.be • Bron: Eurostat; eigen berekeningen • Gecreëerd met Datawrapper



# VERENIGD KONINKRIJK

Fig. 8: Netto migratie naar het Verenigd Koninkrijk

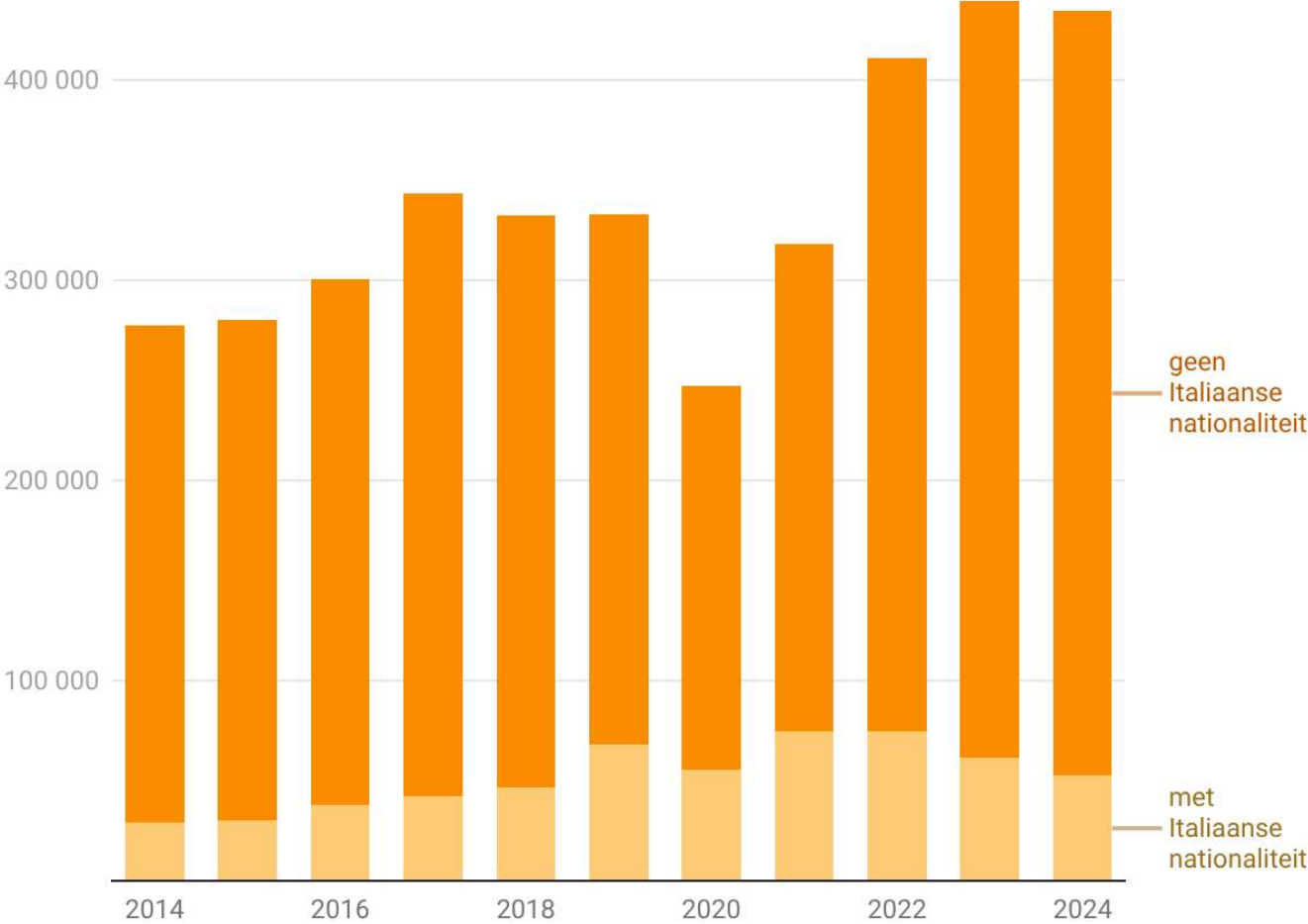


Cijfers vanaf 2023Q3 voorlopig. Cijfers betreffen de periode van een jaar die eindigt in de betreffende maand.  
Grafiek: @DenktankMinerva.be • Bron: Office for National Statistics • Gecreëerd met Datawrapper



# ITALIË

Fig. 9: Evolutie van de immigratie in Italië



Grafiek: @DenktankMinerva.be • Bron: Istat: Istituto Nazionale di Statistica • Gecreëerd met Datawrapper



THE EU FILES

# €72,461 per bed: Construction costs soar for Meloni's offshore migrant hubs

TODAY 6:00 · 11 MIN. READING TIME



Natuurlijk gaan deze kosten in de loop der tijd omlaag, als het Italië zou lukken een volledige bezetting van de centra te bereiken. Maar ook dan is deze vorm van opvang meer dan tien keer zo duur als 'gewone' opvang in het Italiaanse asielsysteem. ↻

Matteo Villa, migratiedeskundige bij de denktank ISPI, schat dat de kosten bij volledige bezetting 407 euro per persoon per dag zijn in Albanië, versus 30 tot 35 euro per persoon per dag in Italië.


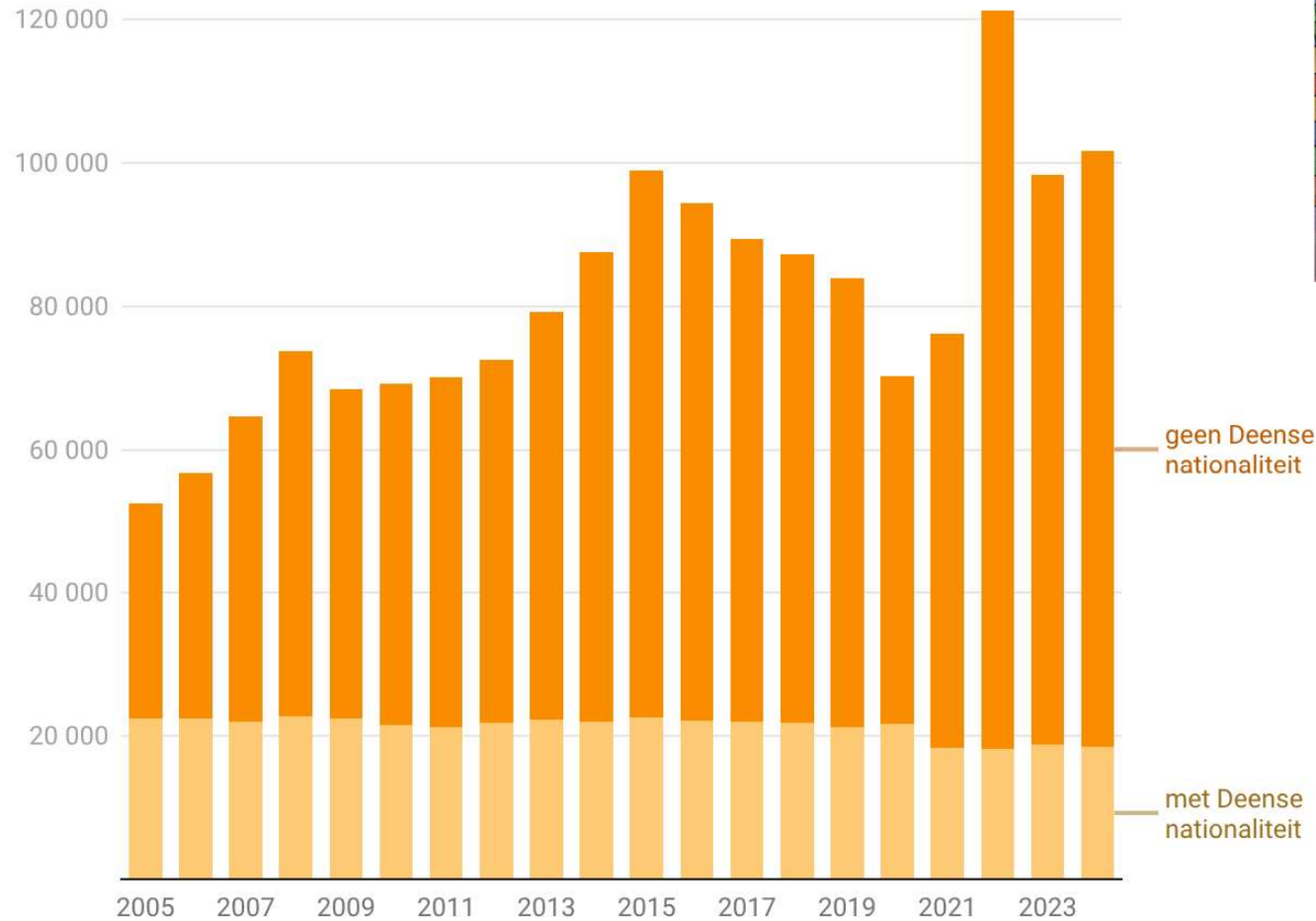
INVESTIGATION

## Expensive Lesson: Italy Weighs Costs of Offshore Migrant Centres in Albania



# DENEMARKEN

Fig. 10: Evolutie van de immigratie in Denemarken



**Mette Frederiksen, the face of the anti-immigration left in Denmark**

Politik

**Mette Frederiksen: Målet er nul asylansøgere til Danmark**



# Denmark attracts workers from abroad and has more immigrants than the EU average, but far fewer asylum seekers than most of Europe

May 4, 2026



Tabel 2: Recente hervormingen Deense arbeidsmigratieregeling

Datum	Regeling / sector	Wijziging	Toelichting / Doelstelling
Juli 2024	<b>Positive Lists: Skilled work</b>	Toevoeging <i>sociale en gezondheidsprofielen</i> + jaarlijks <b>quotum van 1.000</b> werkvergunningen	Gerichte instroom van zorg- en gezondheidswerkers om kritieke tekorten te verhelpen.
Juli 2024	<b>Positive Lists: Alle categorieën</b>	Structurele update: 141 functies hoger opgeleiden, 61 functies geschoolde beroepen	Periodieke verruiming afgestemd op knelpuntberoepen.
Juli 2024	<b>Authorisation Scheme: gezondheidswerkers</b>	<b>Afschaffing afzonderlijke werkvergunning: automatisch</b> recht op arbeid bij autorisatie	Vermindering administratieve lasten en snellere inzet van zorgpersoneel.
Juli 2024	<b>Studenten in tekortsectoren</b>	Nieuwe verblijfsregeling: studenten in knelpuntberoepen kunnen <b>verblijf verlengen</b> om opleiding af te maken en door te stromen naar arbeidsmarkt	Tegemoetkomen aan structurele tekorten via transitie internationale studenten.
Januari 2025	<b>Positive Lists</b>	Nieuw vastgestelde lijsten: 162 functies hoger opgeleiden, 48 functies geschoolde beroepen	Harmonisering met arbeidsmarktprojecties 2025.
Juli 2025	<b>Positive Lists</b>	Verdere uitbreiding: 187 functies hoger opgeleiden, 65 functies geschoolde beroepen	Reflecteert blijvend tekort in techniek, land – en tuinbouw, zorg, IT en bouw.
2024–2025	<b>Positive Lists</b>	Minimaal <b>2 jaar geldigheidsduur</b> per beroepstitel	Meer voorspelbaarheid voor werkgevers en migranten.
Juni 2024	<b>Fast Track Scheme</b>	Buitenlandse werknemers onder loongrens-, onderzoeker-, opleidings- en kortdurend traject <b>niet langer verplicht</b> om loon op Deense bankrekening te ontvangen	Administratieve verlichting en grotere flexibiliteit voor bedrijven om internationale werknemers te werven.
2023–2024	<b>Pay Limit Scheme</b>	Verlaging loongrens: van 514.000 DKK naar 375.000 DKK, vervolgens terug naar 415.000 DKK	Versoepeling rekrutering lager- en deels ongeschoolde werknemers in sectoren met structurele tekorten.
2024–2025	<b>Pay Limit Scheme (gecertificeerde bedrijven)</b>	Versoepeling toegangscriteria voor bedrijven die herhaaldelijk internationale werknemers aannemen	Ondersteunt internationale werving in diensten-, industrie- en technologie sectoren.
2024	<b>Start-up Denmark</b>	Uitbreiding van toegang voor buitenlandse ondernemers: eenvoudiger vergunning voor innovatieve groei-bedrijven; behoud zelfstandig statuut bij eerdere vestiging	Stimuleren van (innovatieve) ondernemingsactiviteit.
2024–2025	<b>Internationale wervingpartner-schappen</b>	Bilaterale akkoorden met o.a. <b>India en Filippijnen</b> over opleiding en rekrutering van zorgpersoneel	Veiligstellen van werving voldoende personeel in zorg (verschillende functies).
Januari 2026	<b>Global Talent &amp; Mobility Scheme (2026)</b>	Nieuwe regeling gericht op rekrutering van werknemers uit geselecteerde landen; versnelde procedures en tijdelijke mobiliteitsvormen + verdere verlaging van loongrens naar 300.000 DKK.	Versterken van internationale instroom, van geëerde profielen uit geselecteerde landen.



# VLAAMSE PARADOX:

Dossier Pano

## Demir maakt werk van selectiever arbeidsmigratiebeleid

Gepubliceerd op woensdag 14 mei 2025

Vlaams minister van Werk Zuhal Demir voert een pakket maatregelen in om het arbeidsmigratiebeleid strikter te maken. "Werkgevers moeten eerst hier geschikte werkrachten zoeken. Maar voor internationaal toptalent houden we de armen open", zegt Demir. Reden is de sterke stijging van arbeidsmigratie van buiten de EU: die is op zes jaar tijd bijna verdubbeld, zonder duidelijke verklaring.

### Eerst onze mensen aan de slag



## "We leven in een cowboyland": gerecht waarschuwt voor uitbuiting van buitenlandse werknemers



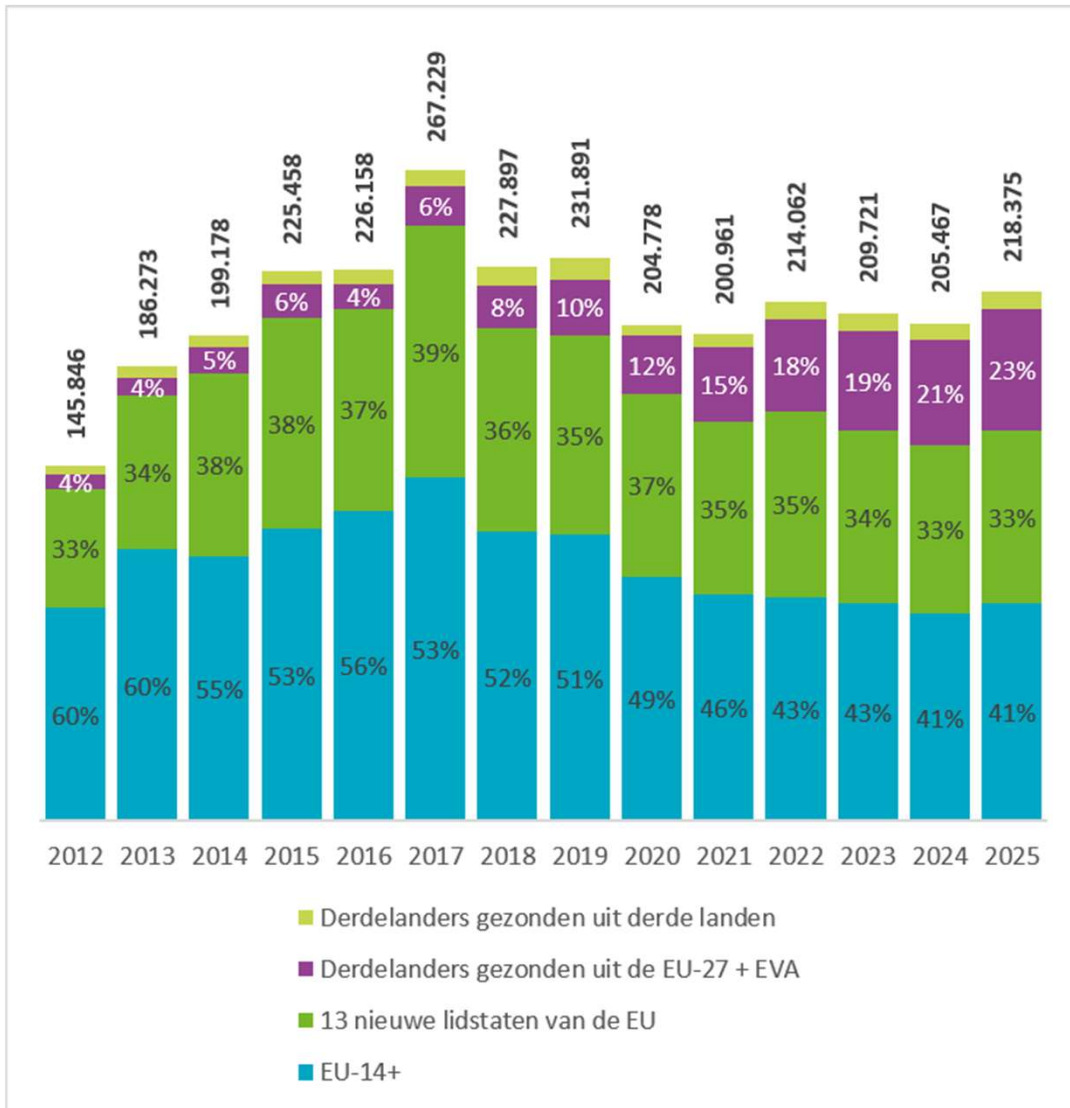
Arbeidsdetachering, waarbij buitenlandse werknemers uitgeleend worden aan een Belgische werkgever, is een broeihaard voor sociale fraude, uitbuiting en criminele netwerken. Daarvoor waarschuwen de arbeidsauditors in Pano. "We leven in een soort van cowboyland. Het legale is soms ver zoek", zegt Filiep De Ketelaere, arbeidsauditeur in Oost- en West-Vlaanderen.

Pano, Jani Lambrechts

© wo 19 nov. 2025 17u00

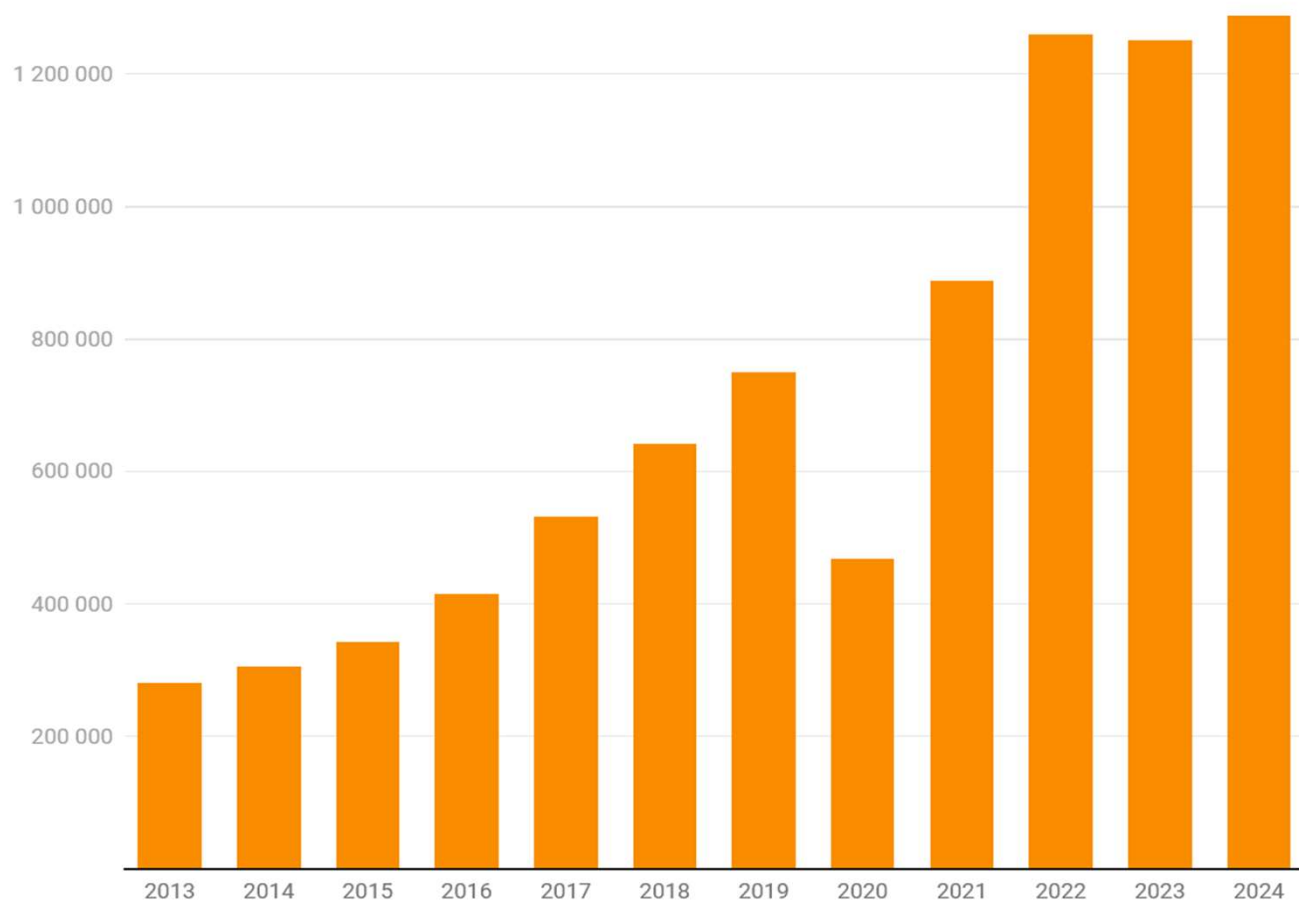


# VLAAMSE PARADOX:



# SPANJE

Fig. 11: Evolutie van de immigratie in Spanje




Grafiek: @DenktankMinerva.be • Bron: Eurostat; Insituto Nacional de Estadística • Gegevens ophalen • Gecreëerd met Datawrapper

MIGRATIE

**+** Met legalisering migranten gaat Spanje in tegen Europese stroom: “We kiezen voor open, welvarend Spanje”

De Spaanse regering is van plan om de komende drie jaar 900.000 migranten zonder papieren een verblijfsvergunning te geven: “We kiezen voor een open en welvarend Spanje.”



OPINION  
GUEST ESSAY

# I'm the Prime Minister of Spain. This Is Why the West Needs Migrants.

Feb. 4, 2026



*“Spanje moet kiezen: een open en welvarend land of een gesloten en arm land zijn. Zo simpel is het [...] Het faciliteren van migratie is niet enkel een kwestie van menselijkheid maar, in een land waar het geboortecijfer tot het laagste van de EU behoort, ook de enige realistische manier om de economie te laten groeien en de verzorgingsstaat in stand te houden.”*



# Close your borders, wreck your economy: Spain has done the math on clamping down migration



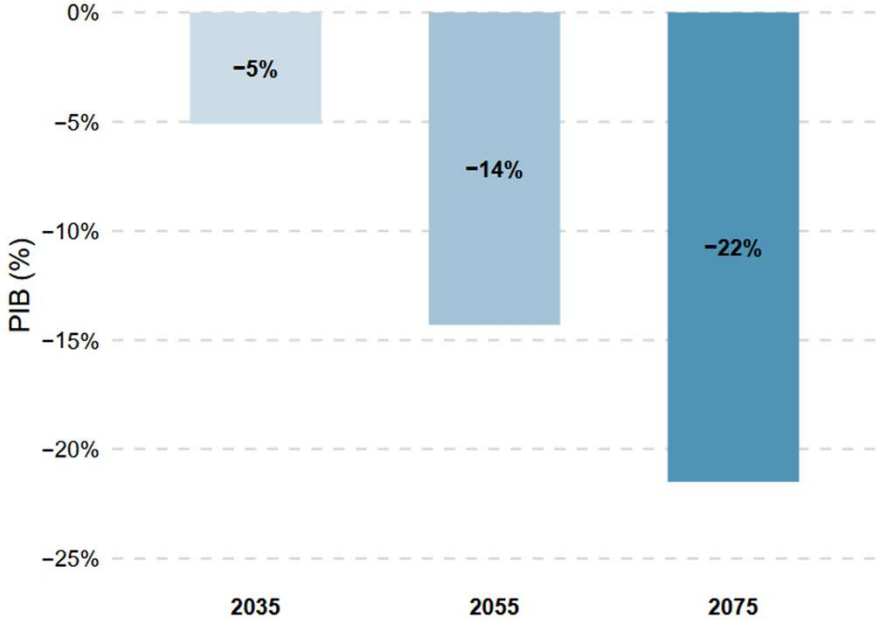
## España ante el reto migratorio Dos futuros posibles

Primer documento técnico | Marzo 2026

ONPE  
OFICINA NACIONAL DE  
PROYECCIONES ECONÓMICAS



Figura 2: Evolución de la diferencia del PIB potencial entre los dos escenarios.



Fuente: elaboración propia a partir de datos de INE. Nota: el gráfico muestra la evolución de la diferencia porcentual del producto interior bruto (PIB) entre un escenario base, que prolonga las tendencias y políticas migratorias actuales, y un escenario de baja inmigración, con políticas migratorias más restrictivas que reducen los flujos de inmigración en un 30% anual.



# CONCLUSIES(S)

Belgische asielfcijfers dalen voor tiende maand op rij

19/05/2026

## Asielfcijfers blijven dalen

Vergelijking cijfers per maand t.o.v. voorgaande jaar

	Dec	Jan	Feb	Maa	Apr
	-27%	-36%	-36%	-23%	-27%

Bron: DVZ, op basis van cijfers d.d. 17/5/2026

Anneleen Van Bossuyt  
Minister van Asiel en Migratie

### Eerste asielfverzoeken en nareizigers

aantal migranten in duizenden



# ILLUSIE VAN CONTROLE

## First-time asylum applicants in EU countries, 2008-2025

(absolute numbers)



2008-2013 sum of available data. Numbers are rounded to the nearest 100.  
Provisional 2025 data for Spain.

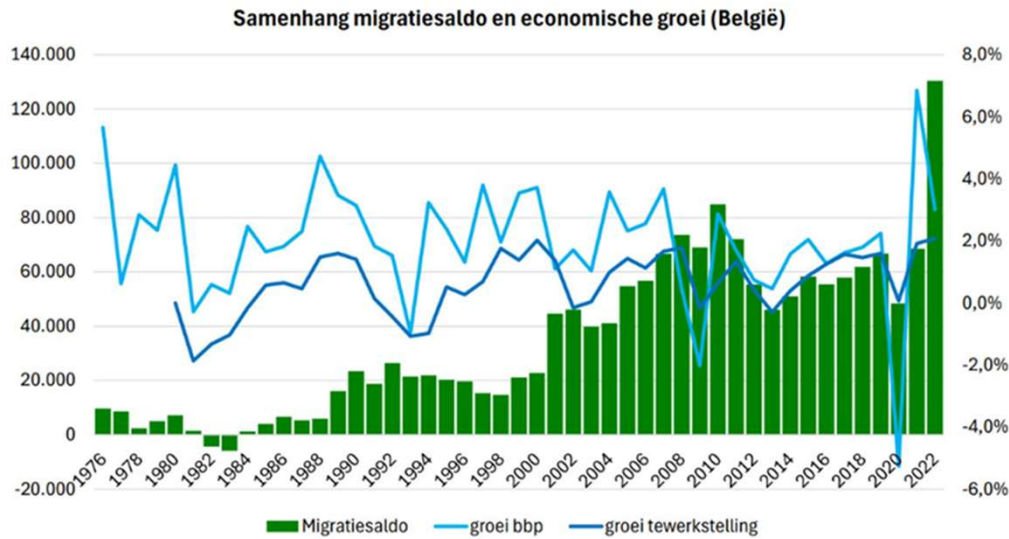
eurostat



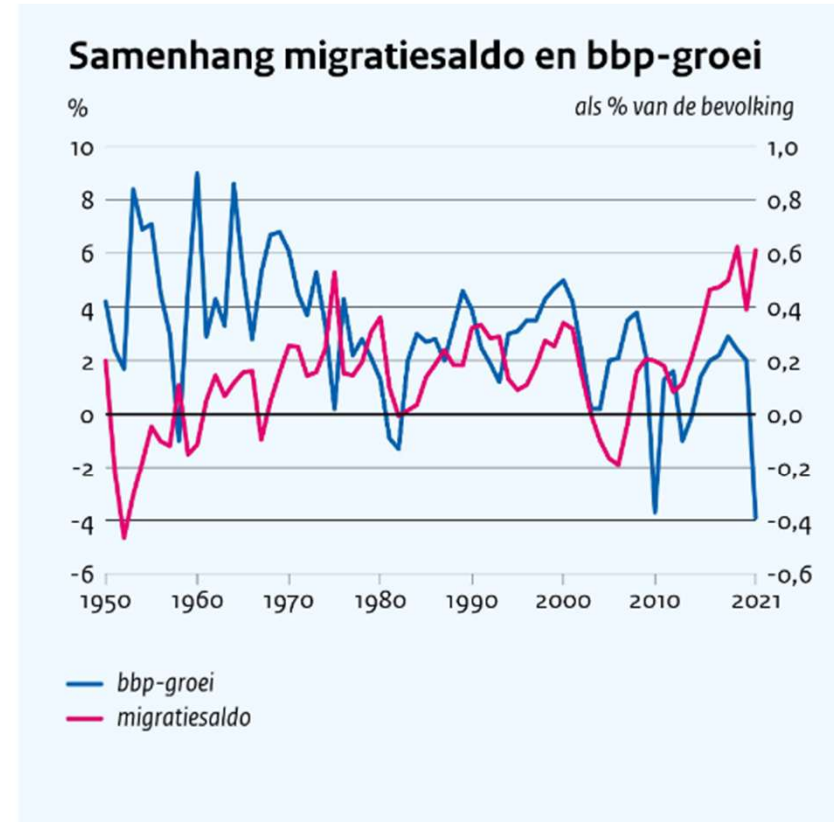
# ILLUSIE VAN CONTROLE



Duidelijke relatie tussen economische conjunctuur en migratie



Figuur 3.1: samenhang conjunctuur en het migratiesaldo



Bron: CBS



# ILLUSIE VAN CONTROLE

## + Dit zijn de nieuwe arbeidsregels: meer nachtwerk en meer overuren toegelaten

Vanaf 1 juni is nachtarbeid niet langer verboden en komen er aangepaste regels voor nachtwerk in de distributie en e-commerce. Ook nieuw: werknemers kunnen tot 360 uur per jaar vrijwillige overuren presteren.

Johan Rasking

7 mei 2026 om 11:00

Luisteren

Delen

## + 50 uur per week zonder overuren? ABVV verzet zich tegen langere werkweek

De federale regering werkt aan een hervorming waardoor werknemers op drukke momenten meer uren zouden kunnen werken. Het ABVV vreest dat werknemers individueel onder druk gezet zullen worden om daarin mee te gaan.

Wim Winckelmans

7 juni 2026 om 23:59

Luisteren

Delen



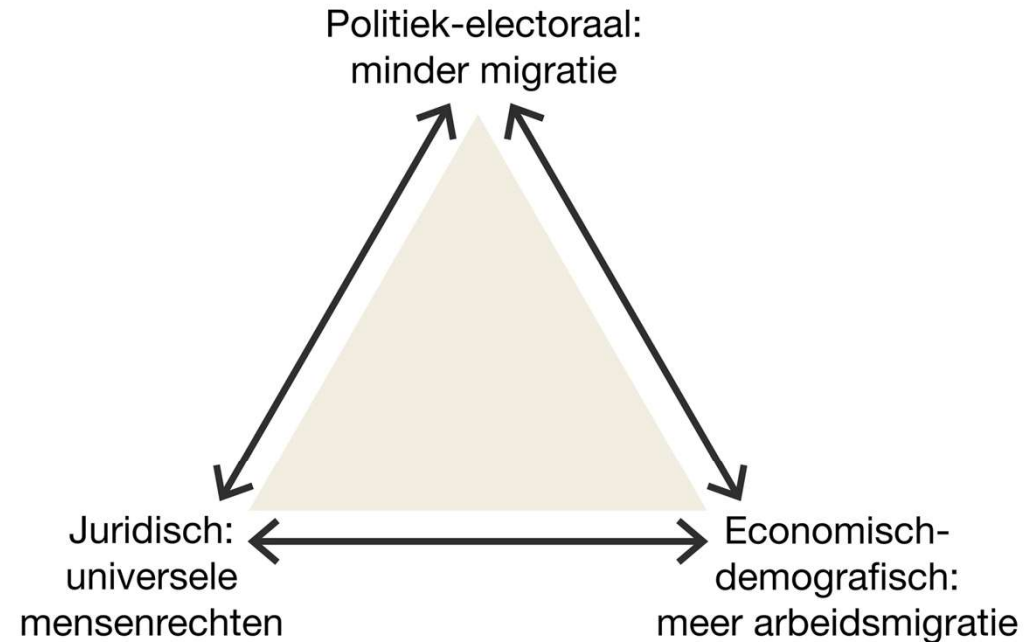
Immigratie en emigratie hangen sterk samen met schommelingen van de economische groei. Ook arbeidsmarktbeleid, met name flexibilisering, is van invloed op migratie



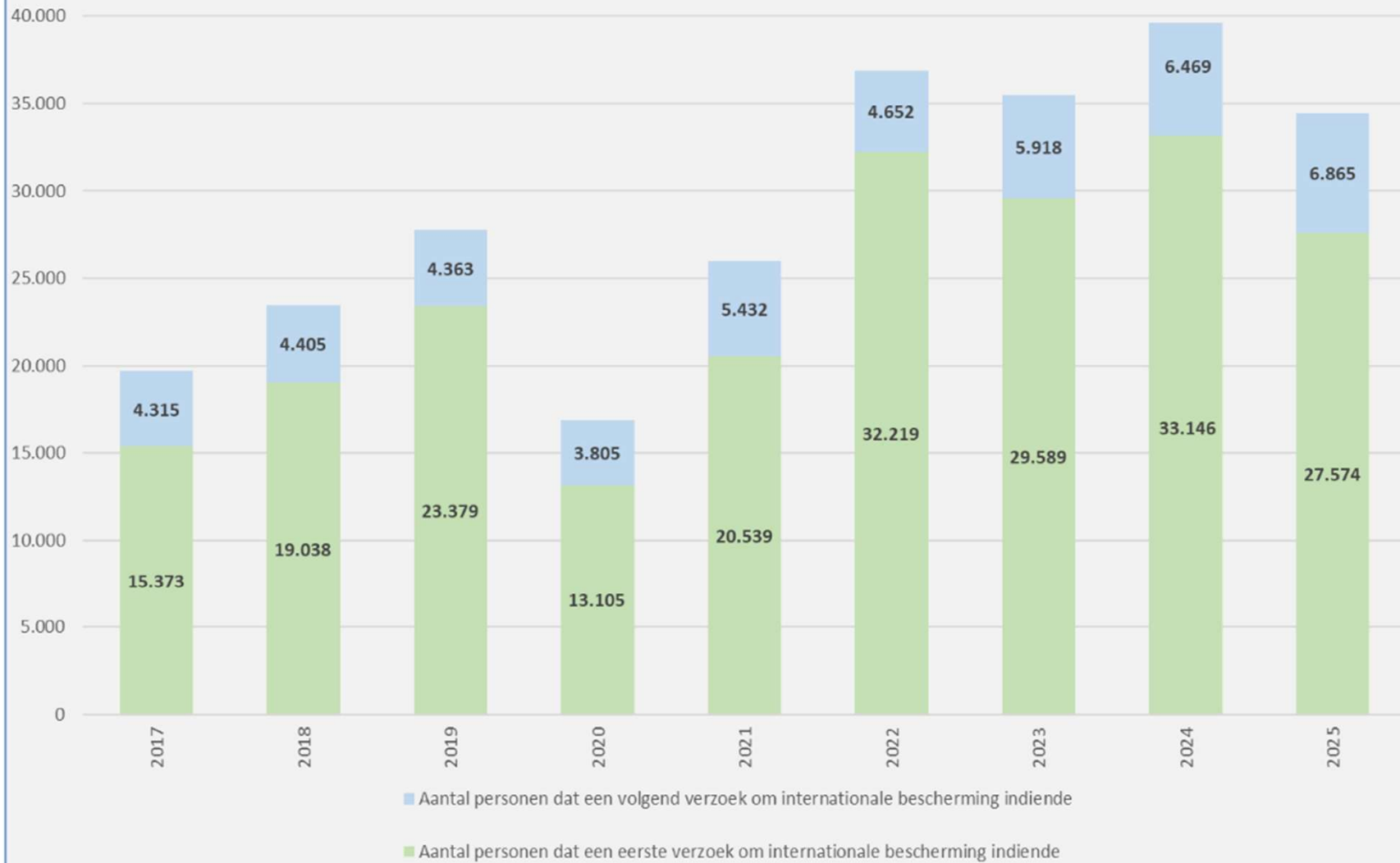
# MIGRATIETRIEMMA:

keuzemenu van drie onderling onverenigbare beleidsdoelstellingen:

- 1) de luid verkondigde politieke wens om migratie in te perken,
- 2) de economische en demografische noodzaak van het verzekeren van voldoende arbeidskrachten, en
- 3) het honoreren en hooghouden van fundamentele mensenrechten en rechtsstatelijke beginselen.




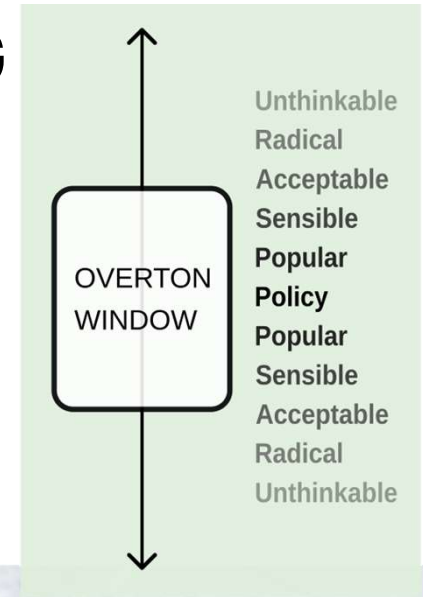
Evolutie aantal personen dat een verzoek om internationale bescherming indiende 2017-2025



# GEVAAR: DEMOCRATISCHE UITHOLLING

## Belofte van “minder migratie” voedt “*democratische doemlus*”:

- Verwachtingen scheppen die niet kunnen worden waargemaakt (*Symbolisch/expressief* vs. effectief beleid)
- Voedt nieuwe electorale frustratie
- Roep naar nog strenger beleid (hellend vlak)
- Wanneer verwachtingen botsen met juridische grenzen: schuld wordt bij rechterlijke instellingen en rechtsstaat gelegd
  - Ondermijning democratie & politieke legitimiteit
  - Maakt radicaal-rechts *groter*, niet *kleiner*.

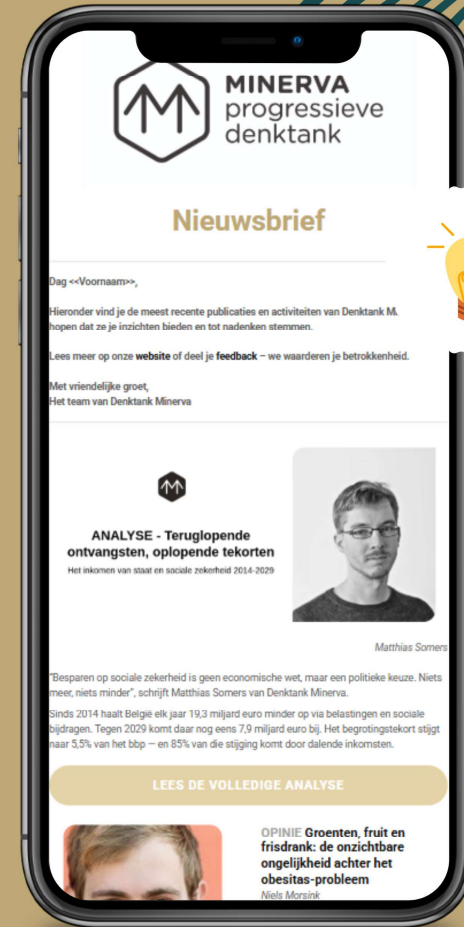


**BEDANKT!**



# DENKTANK MINERVA NIEUWSBRIEF

Scan & blijf op de hoogte!



[www.denktankminerva.com](http://www.denktankminerva.com)

