



DE “MIGRATIEPARADOX”

Webinar Vuchtelingenwerk Vlaanderen

18.06.2026



MINERVA
progressieve
denktank

De migratieparadox

Hoe we onszelf economisch en demografisch in de voet schieten met het strengste asiël- en migratiebeleid ooit

Hielke Van Doorslaer
februari 2026

Van Doorslaer

Immigratie in procent van de bevolking



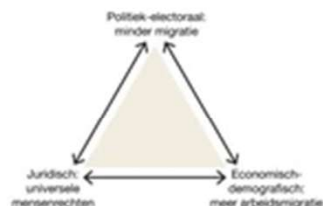
weren werkt immers economisch en demografisch ondoelmatig.

zijnbare contradictie in het migratiebeleid komt ngrijke mate voort uit de zogenaamde 'liberalisatieparadox' in politieke democratieën,²¹ waarbij igen geworpen zitten tussen twee tegenstrijdige s aan de ene kant stimuleert globalisering han- vesteringen en arbeidsmigratie en vragen werk- lobby's en het respecteren van de mensenrechten s relatief open en liberaal beleid. Aan de andere illen politici hun kiezers bedienen met de ban strikte controle, veiligheid en bescherming (nationale identiteit. Om een concurrentieel en tref voordeel te behouden, moeten regeringen onomieën en samenlevingen dus openstellen andel, investeringen en migratie. Maar in tegen- tog goederen, kapitaal en diensten brengt het rkeer van personen grotere politieke risico's met ee omdat de spontane bewegingen van personen ationale grenzen heen bots met de logica van het itionale statensysteem, die een zekere territoriale nheid veronderstelt. Dit maakt dat de economi- gica er een is van openheid, terwijl de politieke nistratieve logica eerder richting geslotenheid . Omdat democratische regeringen voortdurend s leveren tussen die economische noodzaak van eid en de politieke druk tot geslotenheid heerst

De migratieparadox

er een *structuur* kloof tussen retoriek en beleid: politie- ke discussies over immigratie, die vooral gericht zijn op het nationale publiek, zullen vaak restrictiever zijn dan het uiteindelijk gevoende beleid, waarin ook rekening wordt gehouden met de eisen van bedrijven en werk- geverslobby's, demografische en economische noden of internationale normen.²²

Het migratiebeleid is in dat opzicht een soort 'even- wichtspel': democratisch verkozen politici worden constant gedwongen om economische belangen, inter- nationale mensenrechtenverdragen en verzoeken van het bedrijfsleven (die om voldoende werknemers vragen) af te wegen tegenover de (oprechte of gecon- strueerde) bezorgdheden van de burgerbevolking over migratie. Omdat meerdere (impliciete) belangen en doelstellingen verzoend moeten worden, heeft het uit- eindelijk gevoende beleid onvermijdelijk altijd de vorm van een pragmatisch en onsamenhangend compromis.²³ Deze discrepantie is geen toevallige incoherentie, maar het gevolg van een fundamentele spanning tussen politie- ke logica en economische noodzaak. Democratische regeringen leveren tussen electorale druk, nationale identiteitsvragen en internationale verplichtingen ener- zijds, en structurele afhankelijkheid van migratie voor groei en welvaart anderzijds. Het resultaat is een 'mi- gratietrieltoma', of een kruisemans van drie onderling onverenigbare beleidsdoelstellingen of -verplichtingen: 1) de luid verkondigde politieke wens om migratie in te perken, 2) de economische en demografische noodzaak van het verzekeren van voldoende arbeidskrachten, en 3) het honoreren en hooghouden van fundamentele mensenrechten en rechtsstatelijke beginselen, ook voor migranten en asielzoekers (zie Figuur 7).



en Chinese staatsburgers.

ireguliere migratie was er een naar. Terwijl in 2018 slechts 299 chten over het Kanaal werden al in 2023 gestegen tot 29.437, 774 meldingen in 2022. En ook gen steeg sterk: in 2024 werden gregistreerd, het hoogste aantal i 2002, toen er 84.100 aanvragen

le verhoogde instroom

de netto-migratie na Brexit was lg van een reeks beleidliberali- eenvolgende conservatieve rege- 1 januari 2021 nieuw ingevoende der leiding van toenmalig eerste on — wel degelijk restrictiever rs, werden de toelatingscriteri- s versoepeld, onder meer door te salaris- en kwalificatie-vereis- id Koninkrijk te mogen werken gers in het oude systeem een baan sivoeren en een minimumsalaris vrenden. In het nieuwe systeem ook niet-hogeropgeleiden een en en werd de minimale salaris- 25.600 per jaar, met bijkomende einoenarbeiders en voor functies che sector.

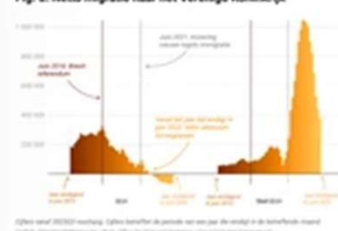
Britse regering ook nieuwe vl- bijvoorbeeld een werkroute na (s/Route) ingevoerd waardoor in- adenten na afronding van hun i jaar en master- en doctoraats- rie jaar in het land konden blij- den er soepele werkvisa verleend le gezondheids- en ouderenzorg (en Flu) en werden er speciale end aan Oekraïners en inwoners lotte gingen Britse universiteiten ide studenten zonselen om een p- hun verslechterende financi- grote tekort aan gekwalificeer- oornamelijk in de gezondheids- landbouw en toeristische sector, ntrekken van buitenlandse werk-

aring voor de blijvende nood aan lten ligt ook in de sterk teruglo-

De migratieparadox

pende vruchtbaarheidscijfers in het VK: omdat steeds meer mensen ervoor kiezen om op latere leeftijd kinde- ren op de wereld te zetten, en kiezen voor kleinere ge- zinnen, zijn de geboortecijfers in Engeland en Wales in vrije val: het totale vruchtbaarheidscijfer daalde verder van 1,42 kinderen per vrouw in 2023 naar 1,41 in 2024. Dit cijfer is het laagste voor het dende opeenvolgende jaar en sinds het begin van de registratie ongeveer 90 jaar geleden.²⁴

Fig. 8: Netto migratie naar het Verenigd Koninkrijk



Opvallend is daarnaast ook dat het restrictievere be- leid voor EU-burgers onbedoeld leidde tot meer per- manente vestiging. Waar Oost-Europese migranten vroeger vaak 'circulair' of heen-en-weer migreerden, besloten velen na 2020 om permanent te blijven, omdat tijdelijke terugkeer en herintrede bemoeilijkt werden. Zoals migratie-onderzoeker Hein de Haas stelt, be- voedert een streng migratiebeleid op die manier eerder permanente vestiging, wat de migratie-paradox nog versterkt: beleid dat gericht is op een beperking kan de netto-immigratie net blijvend verhogen.

Recente verstrenging en vooruitzichten

De Britse conservatieve regering onder leiding van Rishi Sunak kondigde eind 2023 wel opnieuw een reeks verstrengingen aan om de immigratie terug te dringen, waaronder strengere regels voor internationale studenten en hogere inkomensdrempels voor werkvisa. Mede door deze verstrengingen daalde de immigratie van buiten de EU van de piek van meer dan één miljoen personen in 2023 tot minder dan 400.000 niet-EU- burgers in het jaar eindigend in juni 2025, vooral het resultaat van een afname van het aantal buitenlandse studenten dat komt studeren en werken in het VK. In dezelfde periode versnelde ook de netto-uitstroom van EU-burgers die vóór Brexit naar het Verenigd Konink- rijk waren verhuisd, maar nu het land alsnog vaarwel- zegen.²⁵ Het netto-resultaat is echter nog een steeds

Geert Wilders
@geertwilderspvv



MINDER
MINDER
MINDER

VOL = VOL
VOL = VOL
VOL = VOL
VOL = VOL
VOL = VOL
VOL = VOL
VOL = VOL

VLAAMS BELANG



12:39 p.m. · 5 mei 2020



INHOUD:

1. Demografische uitdagingen

2. Economische meerwaarde migratie

3. Tegenstrijdig beleid – cases:

- *Verenigd Koninkrijk*
- *Italië*
- *Denemarken*
- *Vlaanderen*
 - *Spanje*

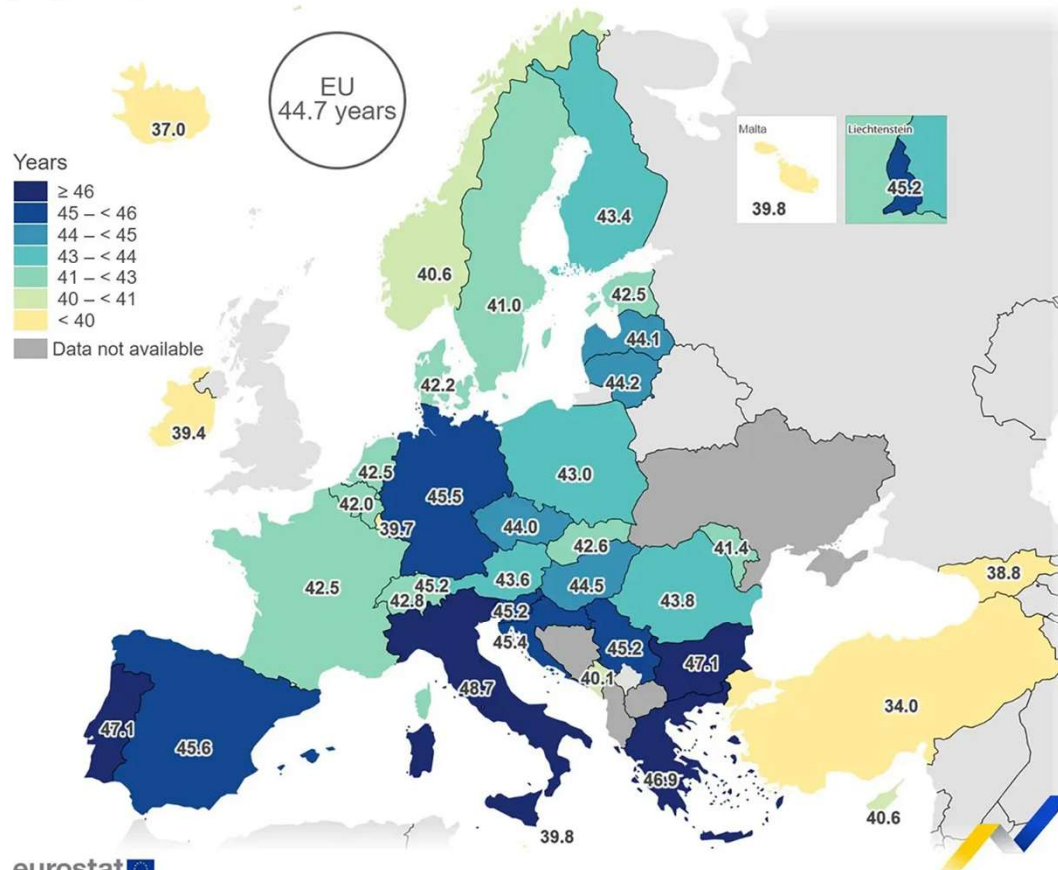
4. Conclusie(s)



DEMOGRAFISCHE UITDAGINGEN

DEMOGRAFIE: VERGRIJZING

Median age of the population, 2024
(in years)

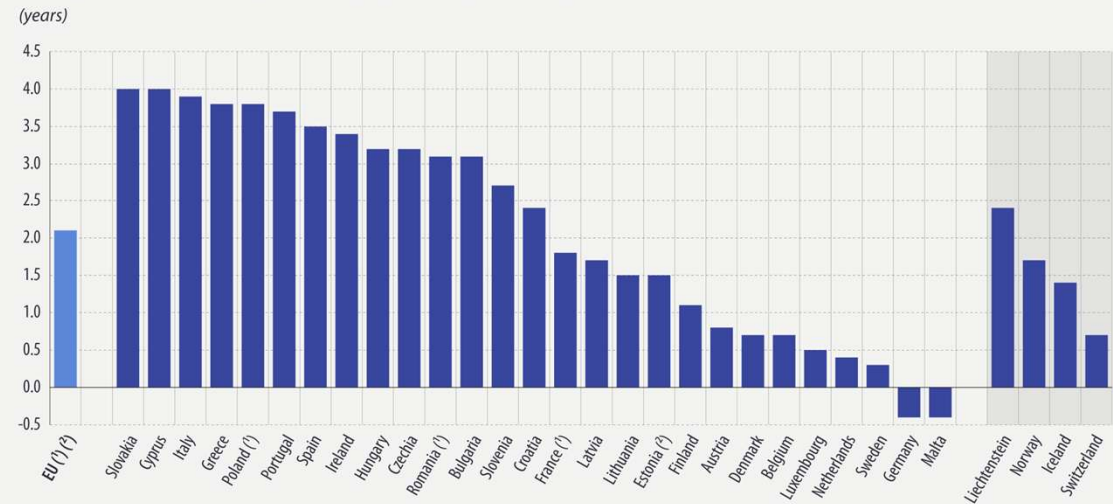


eurostat

EU is estimated and provisional.
Romania and Poland: estimated. France and Poland: provisional.
Source dataset: demo_pjanind

Administrative boundaries: © EuroGeographics © OpenStreetMap
Cartography: Eurostat – IMAGE, 04/2025

Change in the median age of the population, 2025 compared with 2015
(years)



¹ 2025 data: provisional/estimated.
² Break in time series in various years between 2015 and 2025.

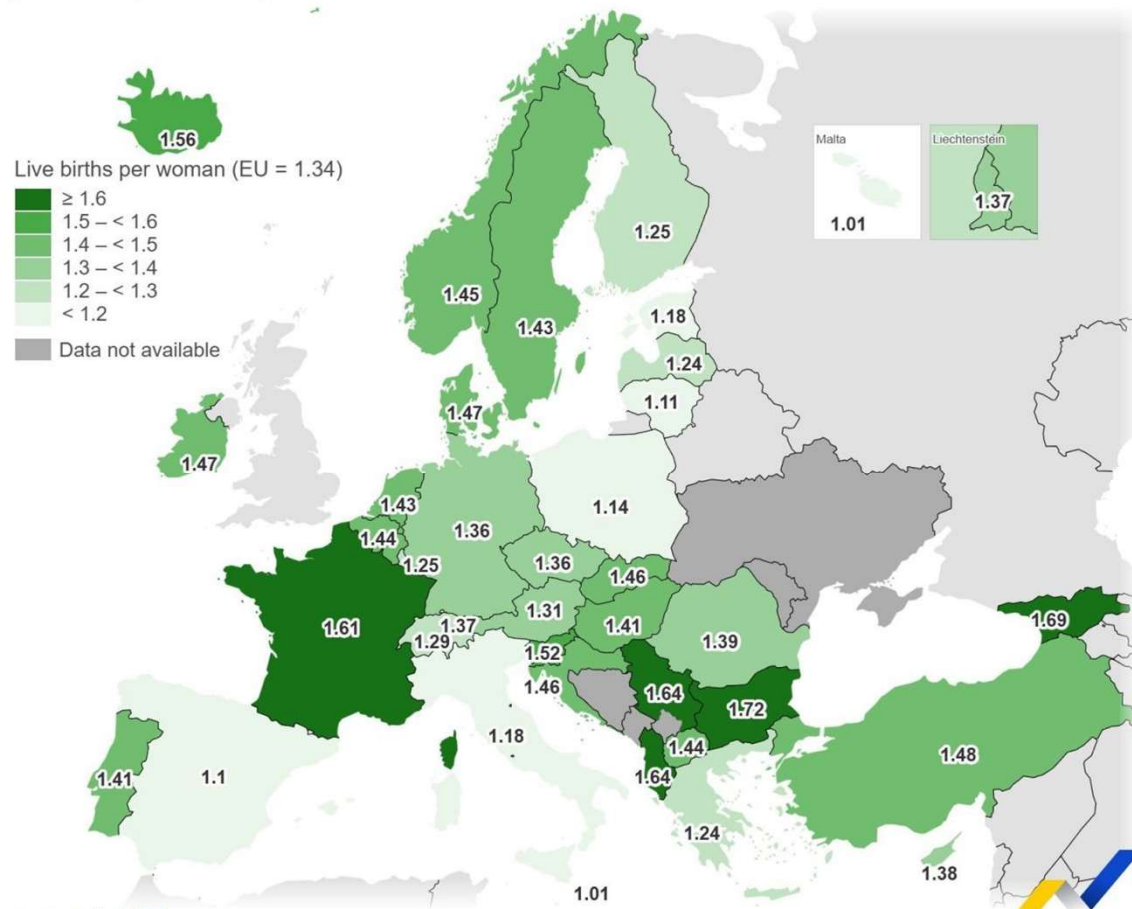
eurostat



DEMOGRAFIE: MINDER GEBOORTES

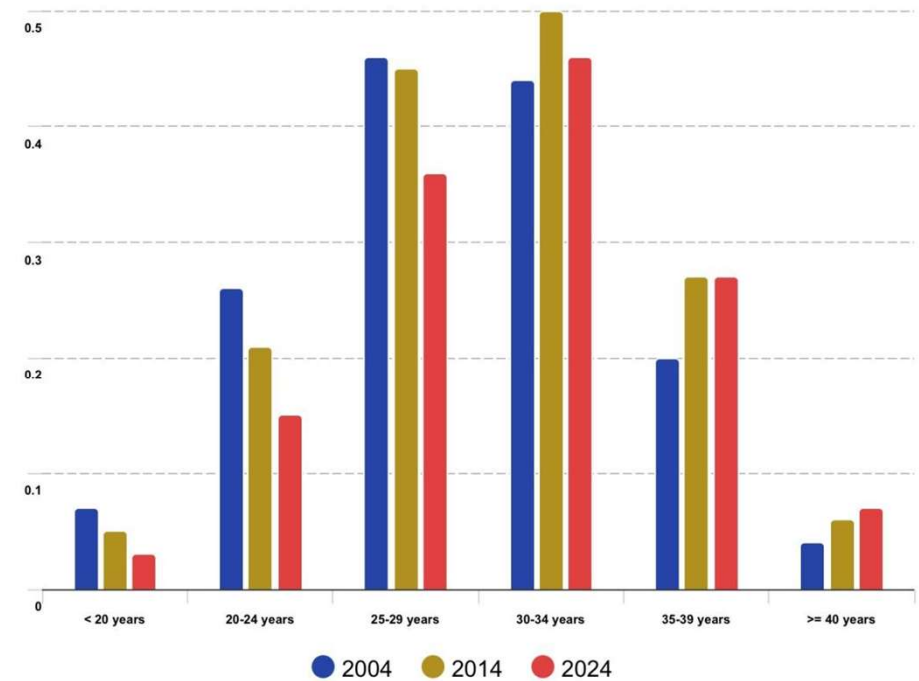
Total fertility rate, 2024

(live births per woman)



Fertility rate by mother's age group, EU, 2004, 2014 and 2024

(live births per woman)



The fertility rate by mother's age group is the sum of the single age fertility rates.

Break in time series in various years between 2010 and 2024.

Source: Eurostat - [demo_frate](#)

eurostat

France: provisional data. Romania: estimated data. Poland: estimated and provisional data.

Source dataset: demo_find

Administrative boundaries: © EuroGeographics © OpenStreetMap

Cartography: Eurostat – IMAGE, 02/2026

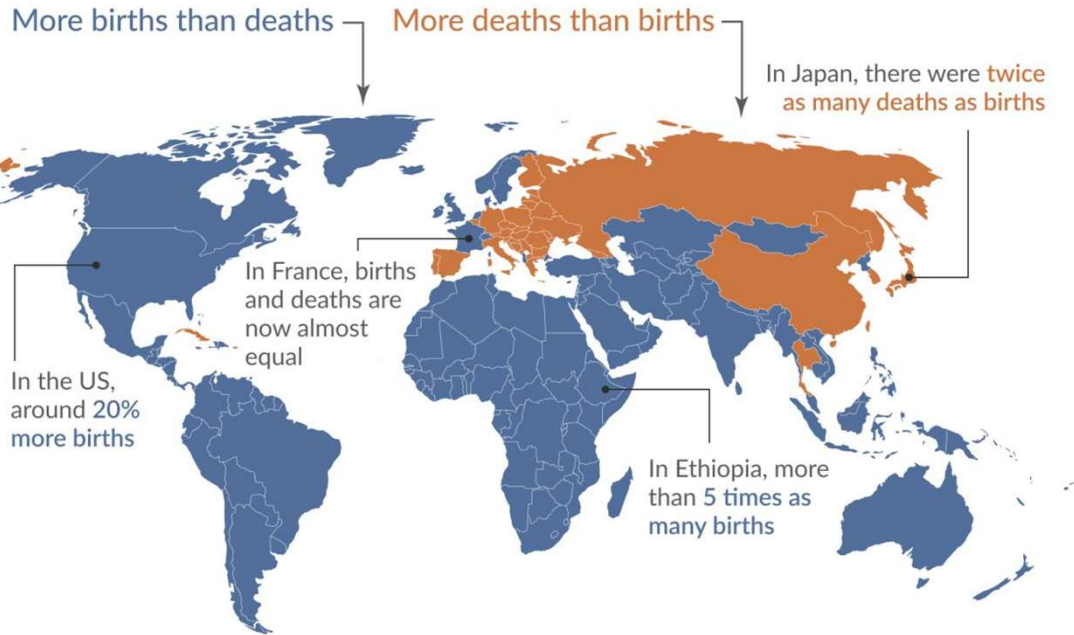
Kosovo* - This designation is without prejudice to positions on status, and is in line with UNSCR 1244/1999 and the ICJ Opinion on the Kosovo declaration of independence.

DEMOGRAFIE: MINDER GEBOORTES

Where do deaths now outnumber births?



The difference between births and deaths is called the “natural change in population”. In countries where more people die than are born, the population shrinks, unless immigration makes up the difference.



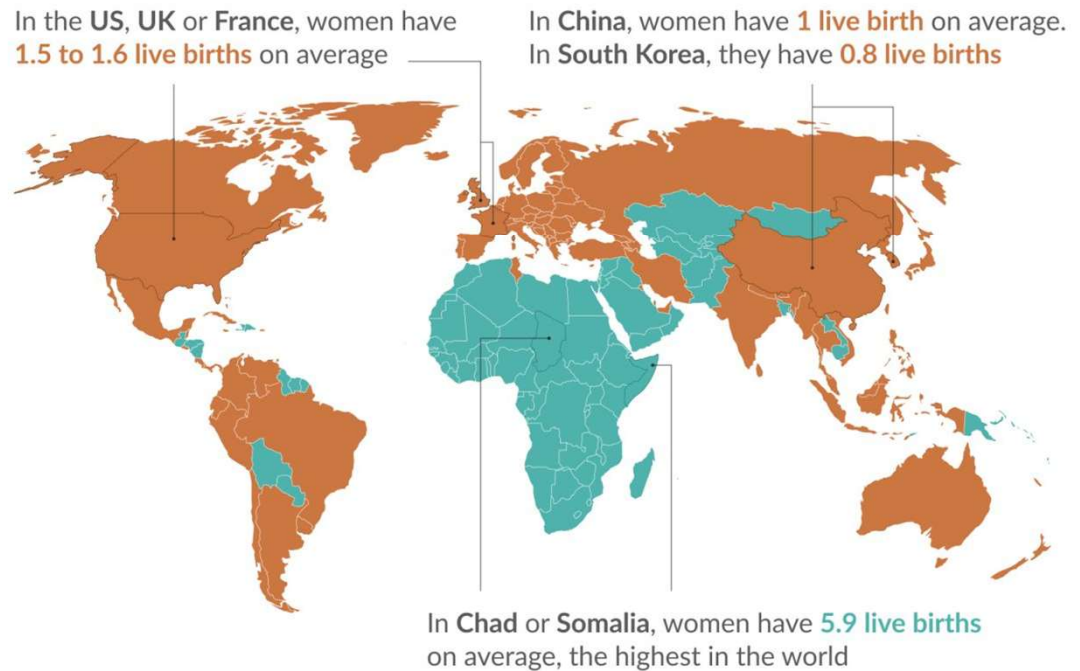
Data source: UN World Population Prospects (2024). Data for 2023.

CC BY

Countries with fertility rates above or below replacement level, 2025



Fertility rates measure the average number of live births per woman. The “replacement level” is the rate at which population size remains constant from generation to generation, crudely defined as **2.1 births per woman**.



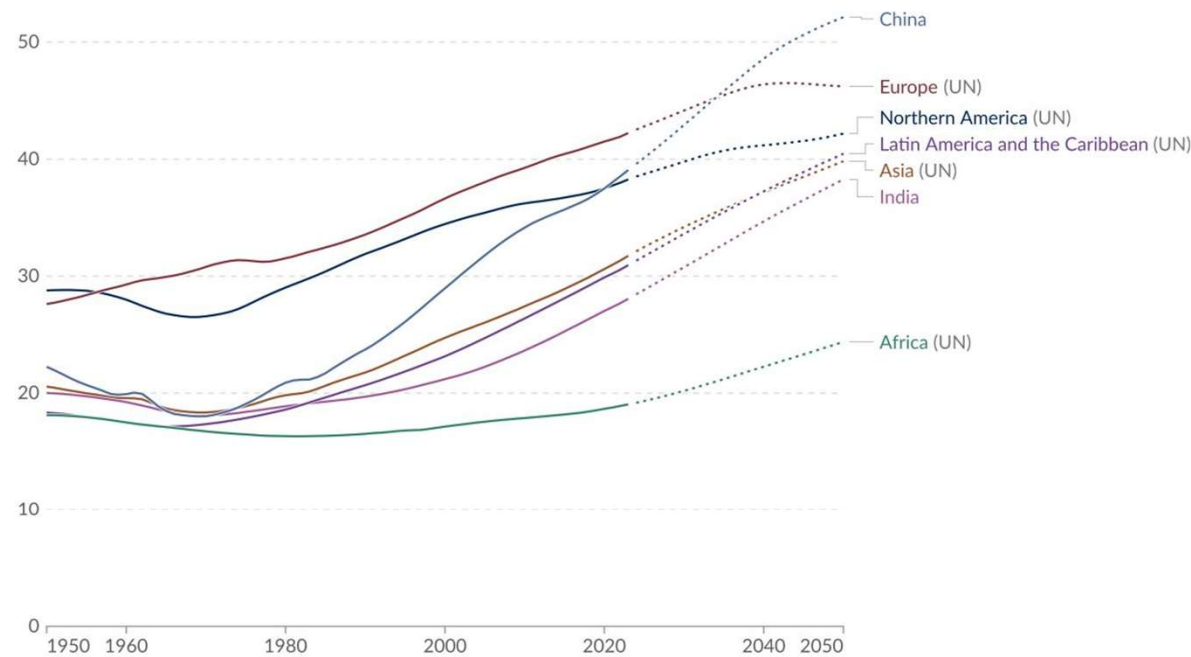
Data source: UN, World Population Prospects (2024)

CC BY

DEMOGRAFIE: GECOMBINEERD

Median age

The median age is the age that divides the population into two equal halves — half of the population is younger, and half is older. Future projections are based on the UN's medium scenario¹.



Data source: UN, World Population Prospects (2024)

OurWorldinData.org/age-structure | CC BY

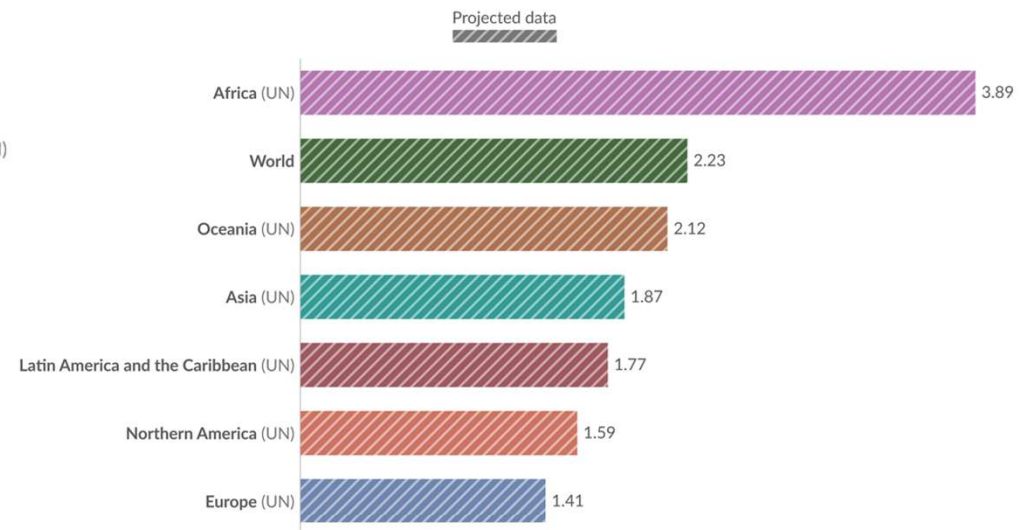
1. United Nations projection scenarios The United Nations' World Population Prospects include a range of projected scenarios for population change. These scenarios rely on different assumptions for fertility, mortality, and migration patterns to project different demographic futures. [Read more on population.un.org](https://population.un.org/)

Our World in Data

Fertility rate: births per woman, 2026

The total fertility rate¹ summarizes the total number of births a woman would have if she experienced the birth rates seen in women of each age group in one particular year across her childbearing years. Future projections are based on the UN's medium scenario².

Our World in Data



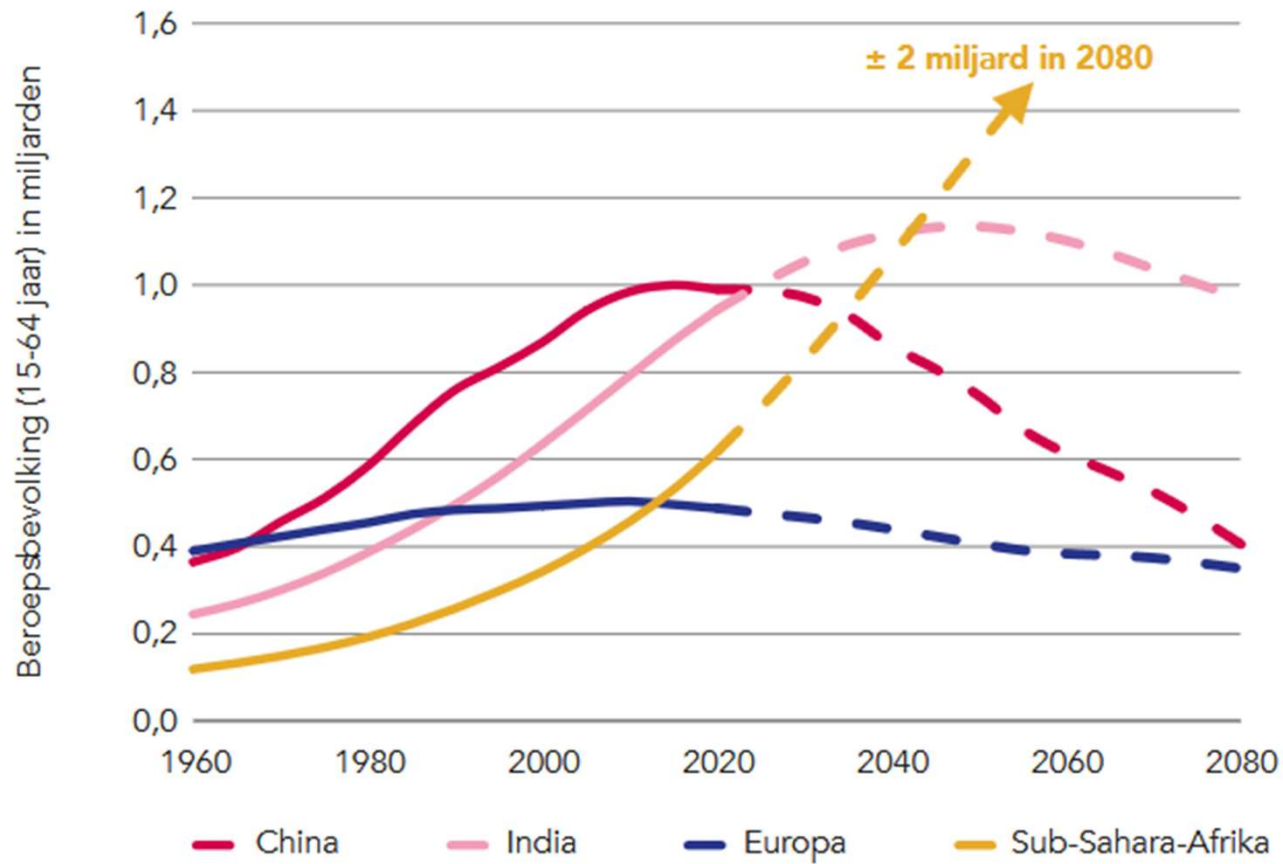
Data source: UN, World Population Prospects (2024)

OurWorldinData.org/population-growth | CC BY

1. Fertility rate The total fertility rate is a period metric; it summarizes data from one particular year. For a given year, the total fertility rate represents the total number of children born to a hypothetical woman on average, if she (1) lived to the end of her childbearing years, and (2) experienced the same age-specific fertility rates throughout her whole reproductive life as the age-specific fertility rates seen in that particular year. It is different from the average number of children born to women that eventually have across their childbearing years, which is the cohort fertility rate. [Read more in our article: Why the total fertility rate doesn't necessarily tell us the number of births women eventually have and on our page on the Fertility Rate.](#)

2. United Nations projection scenarios The United Nations' World Population Prospects include a range of projected scenarios for population change. These scenarios rely on different assumptions for fertility, mortality, and migration patterns to project different demographic futures. [Read more on population.un.org](https://population.un.org/)


Figuur 1 Beroepsbevolking (15-64 jaar) in miljarden



Met de mondiale demografie mee

Anticiperen op krimpend arbeidsaanbod in het buitenland

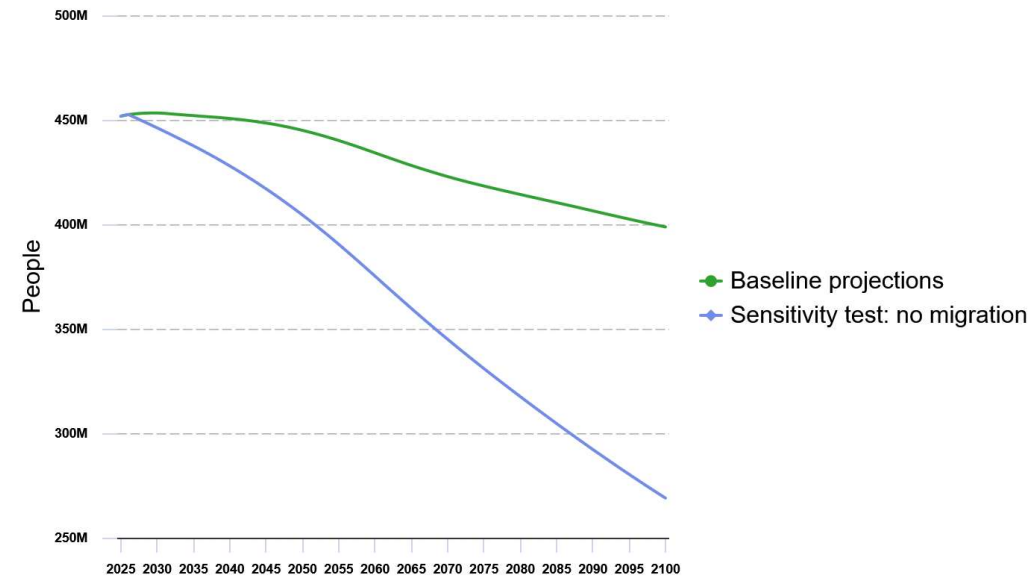
WRR



Projected population 2025 - 2100, baseline vs sensitivity tests

(people)

European Union ... Sensitivity test



The Y-axis adjusts to show the range of data relevant for each country or aggregate.

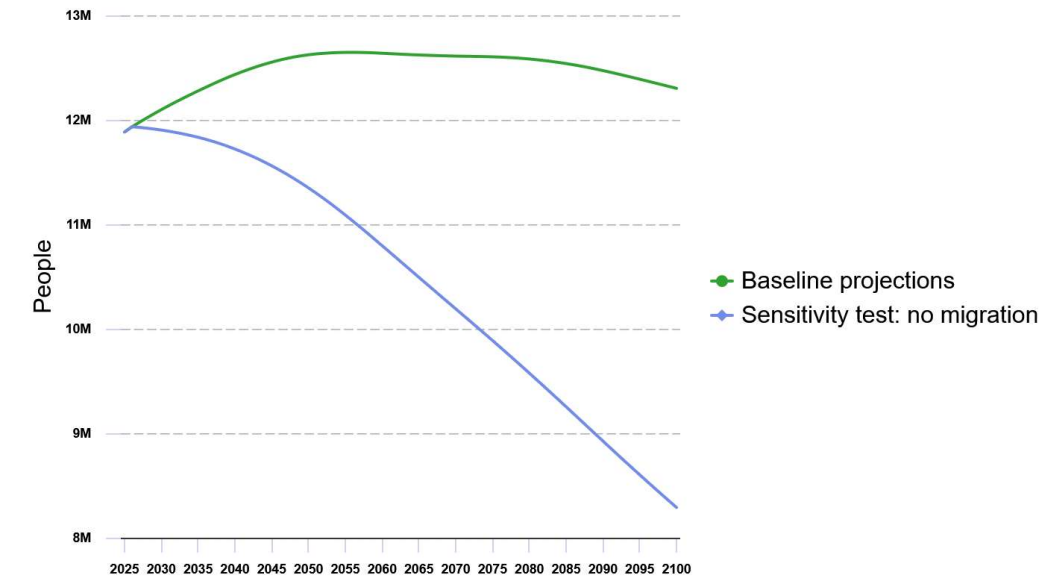
Source: Eurostat - [proj_25np](#)



Projected population 2025 - 2100, baseline vs sensitivity tests

(people)

Belgium Sensitivity test



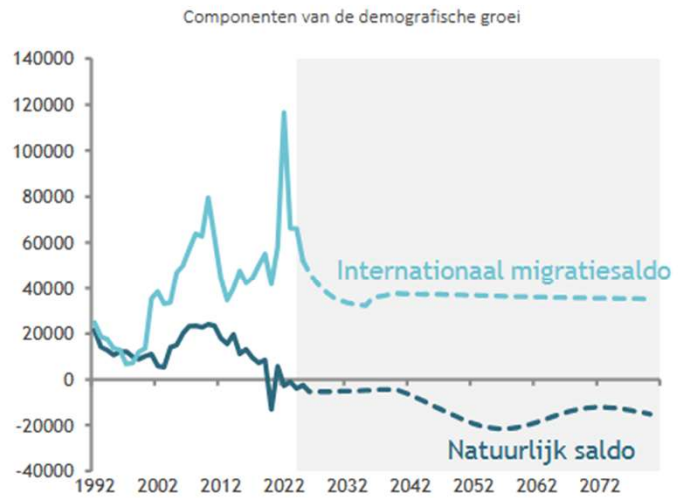
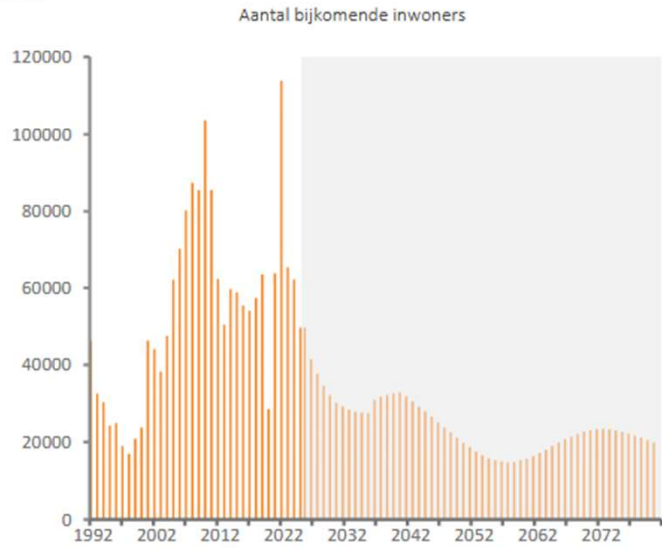
The Y-axis adjusts to show the range of data relevant for each country or aggregate.

Source: Eurostat - [proj_25np](#)



Bevolkingsgroei - België

Aantallen



Bron: 1992-2025: Statbel.
2025-2080: Demografische vooruitzichten 2025-2080, FPB.

Afhankelijkheidsratio van de ouderen: 67+/(18-66) in procent

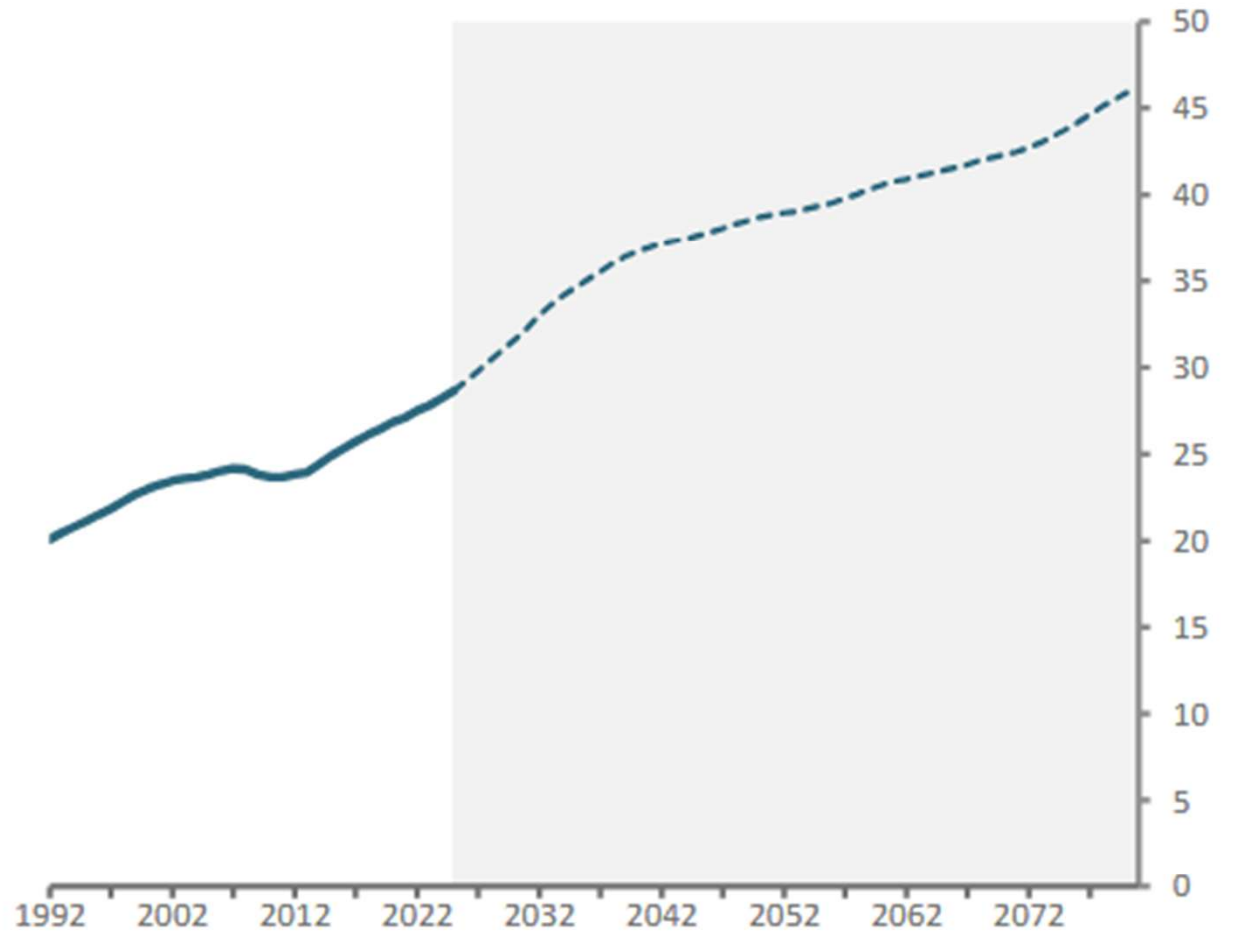
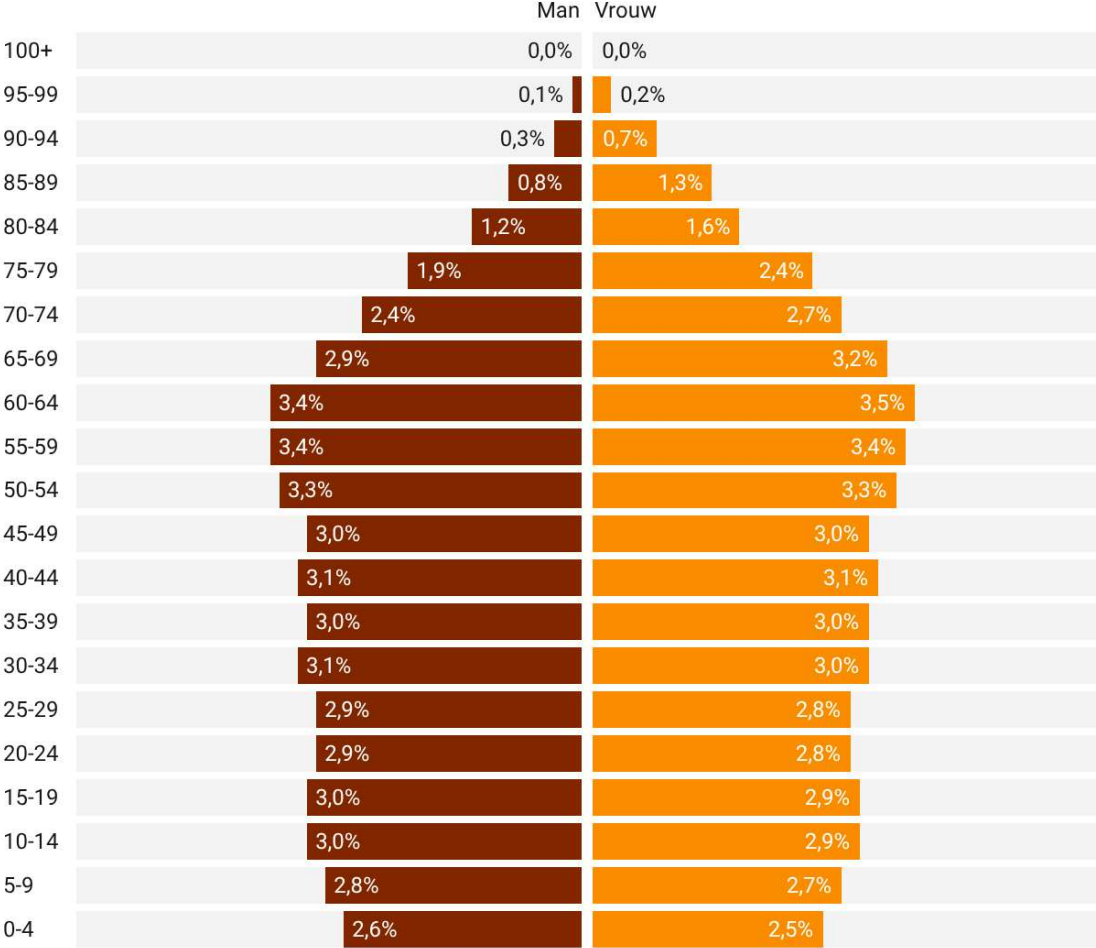


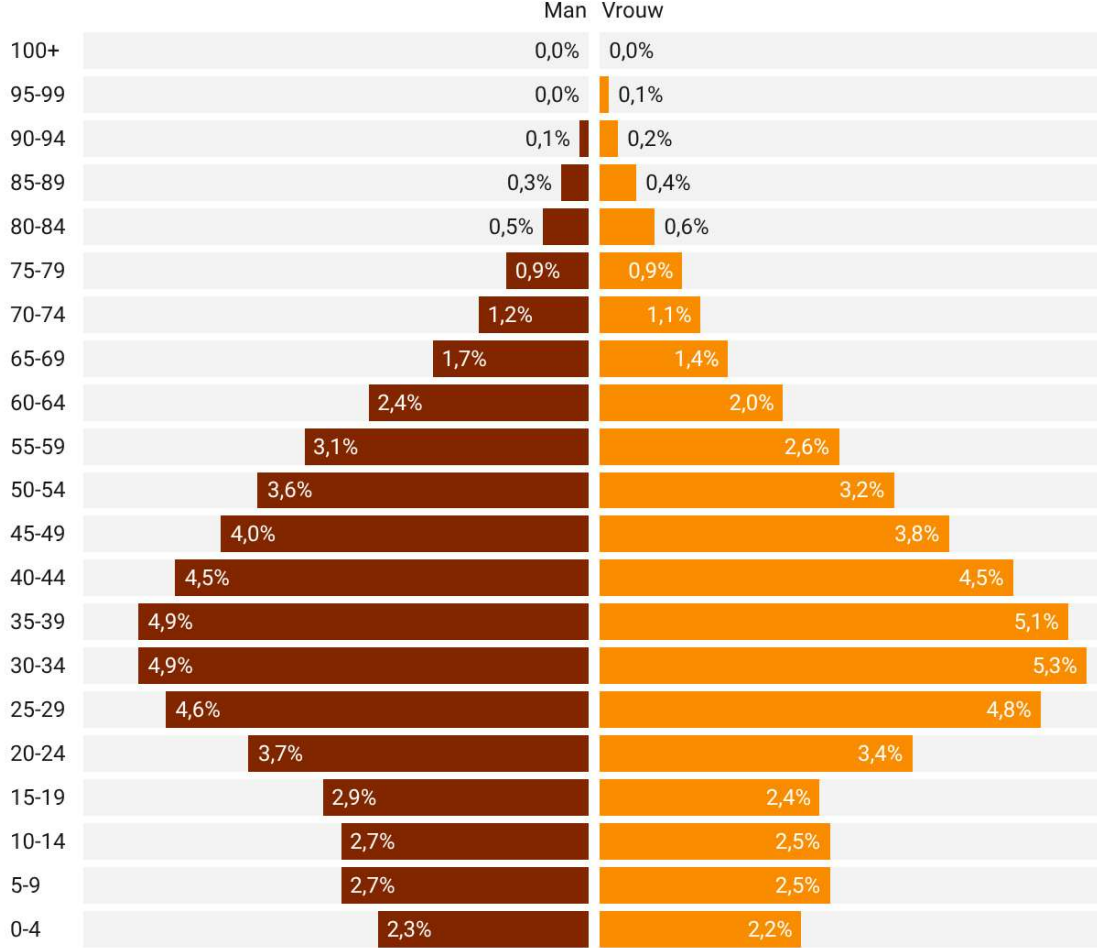
Fig. 2a: Structuur van de bevolking per leeftijdsgroep en geslacht: inwoners van België met Belgische nationaliteit



Cijfers 1 januari 2024.

Grafiek: @DenktankMinerva.be • Bron: Eurostat: Proportion of population by age group, sex and citizenship • Gecreëerd met Datawrapper

Fig. 2b: Structuur van de bevolking per leeftijdsgroep en geslacht: inwoners van België zonder Belgische nationaliteit



Cijfers 1 januari 2024.

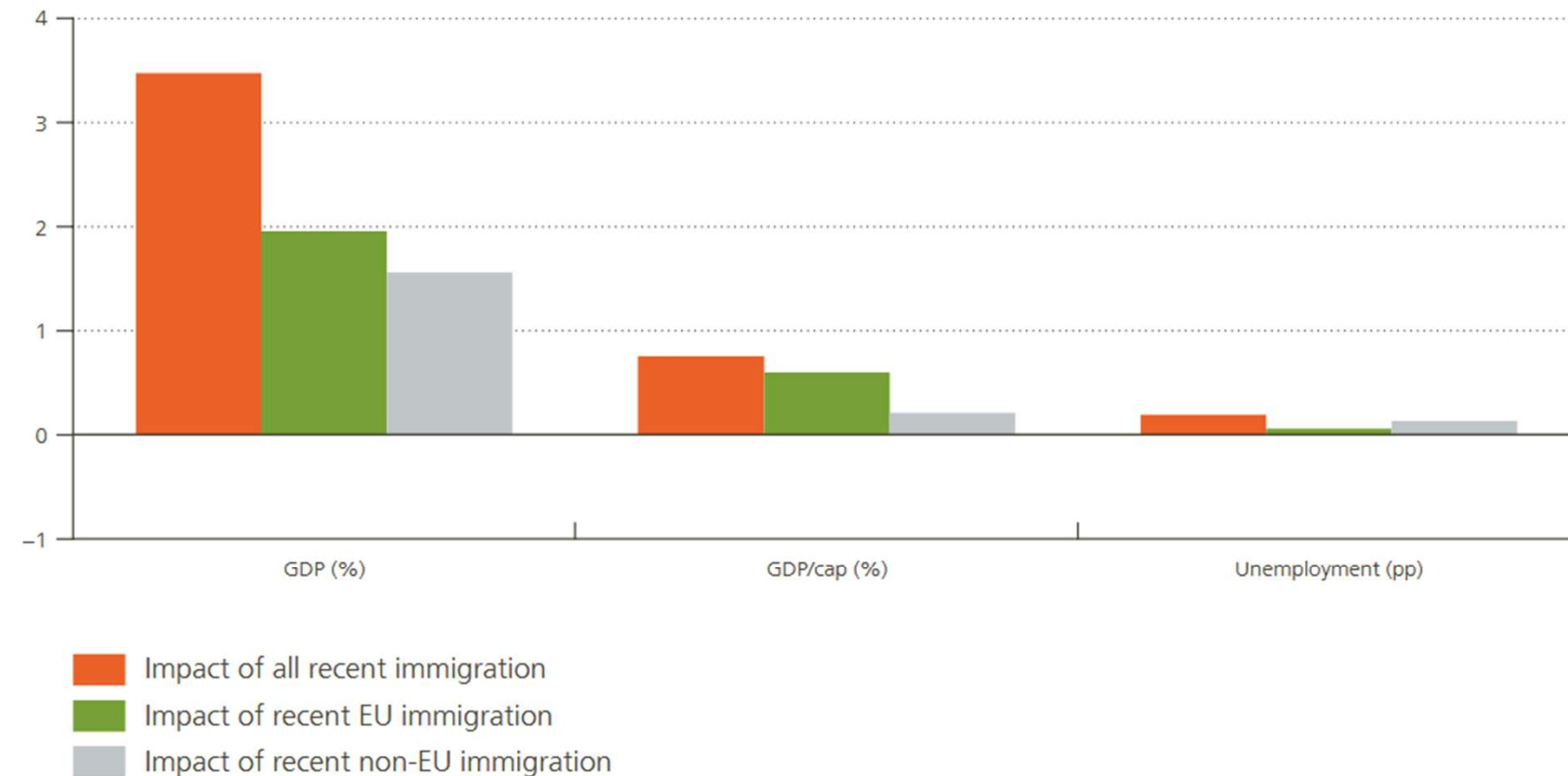
Grafiek: @DenktankMinerva.be • Bron: Eurostat: Proportion of population by age group, sex and citizenship • Gecreëerd met Datawrapper

ECONOMISCHE MEERWAARDE MIGRATIE

Chart 4

Aggregate impacts of recent immigration

(in percent or percentage points)



“Dynamische” voordelen immigratie:

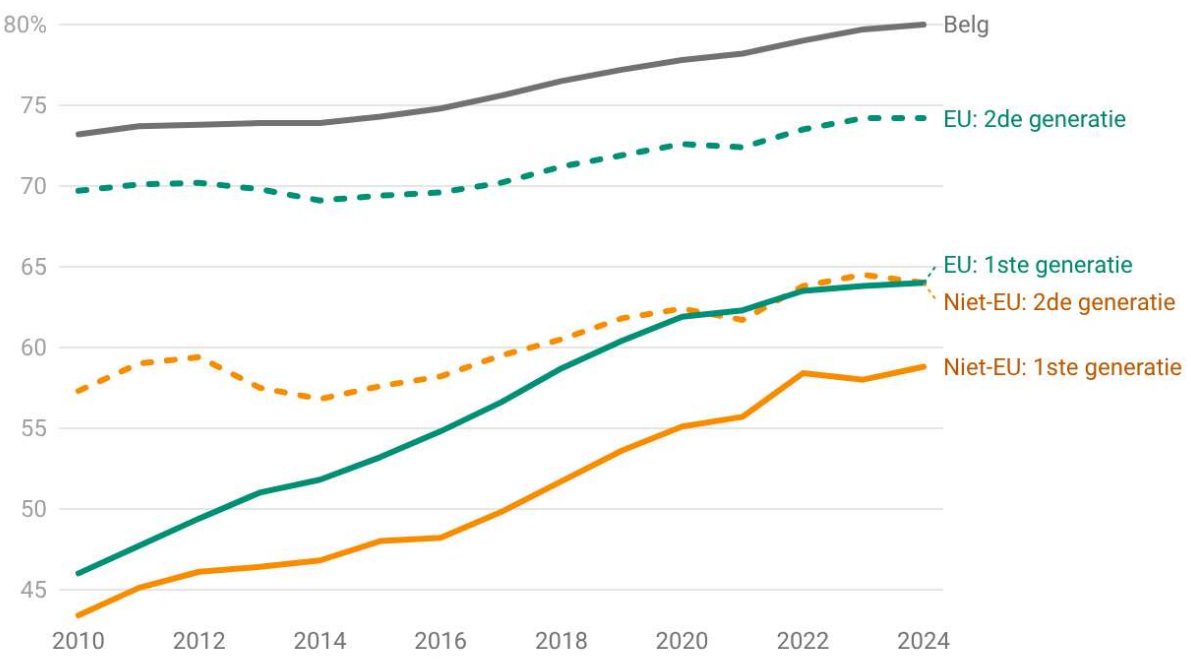
- creëert extra vraag in de economie (en dus *extra jobs*)
- migranten vullen andere profielen in (*complementair*)
- maken opwaartse mobiliteit mogelijk voor werknemers zonder migratie-achtergrond (*spill-over via upskilling*).

Source: NBB calculations.



Fig. 3: Stijgende tewerkstellingsgraad van migranten

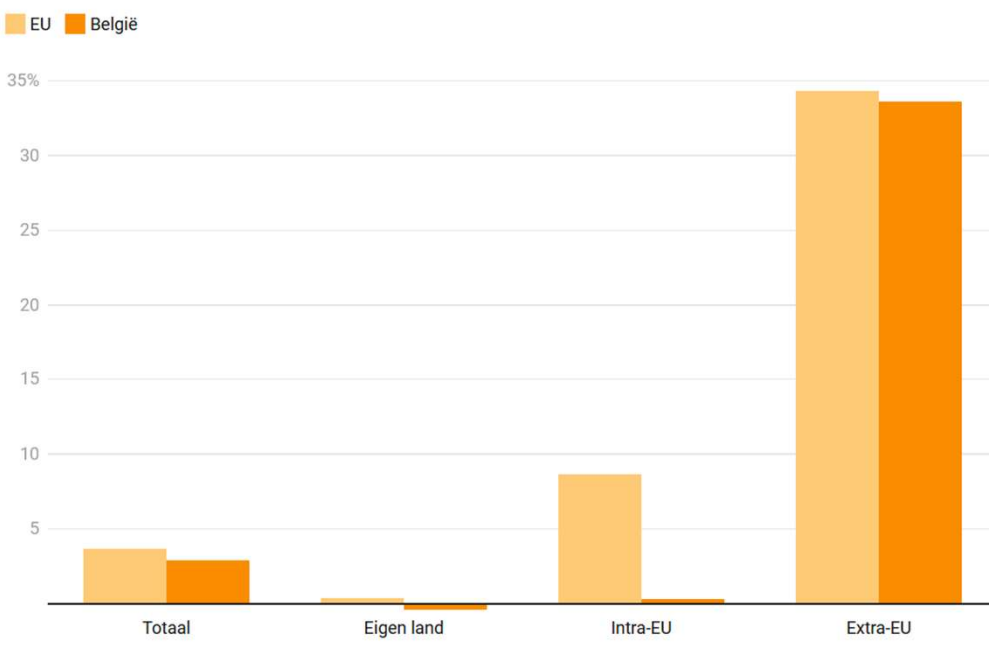
Aandeel werkenden in procent van de bevolking (20-64 jaar), naar herkomst.



Grafiek: @DenktankMinerva.be • Bron: Vlaanderen: Agentschap Binnenlands Bestuur: Samenlevingsbarometer • Gecreëerd met Datawrapper

Fig. 5a: Evolutie van het aantal werkenden naar geboorteland

Procentuele evolutie tussen 2021Q3 en 2025Q3 van het aantal werkenden (20 tot 64 jaar) in het referentieland naar geboorteland.

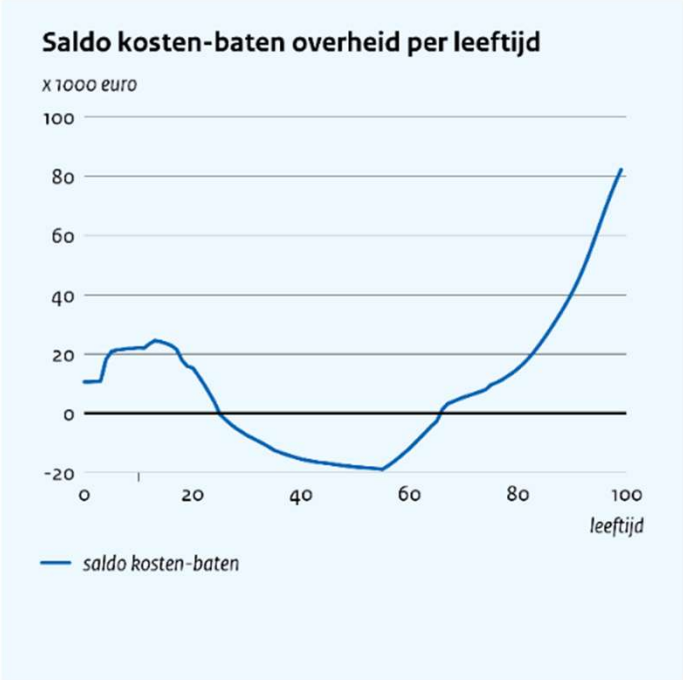


Totaal: totaal aantal werkenden; Eigen land: aan de slag in het referentieland en geboren in het referentieland; Intra-EU: aan de slag in het referentieland en geboren in een ander land van de EU; Extra-EU: aan de slag in het referentieland en geboren in een land buiten de EU.

Grafiek: @DenktankMinerva.be • Bron: Eurostat • Gegevens ophalen • Gecreëerd met Datawrapper

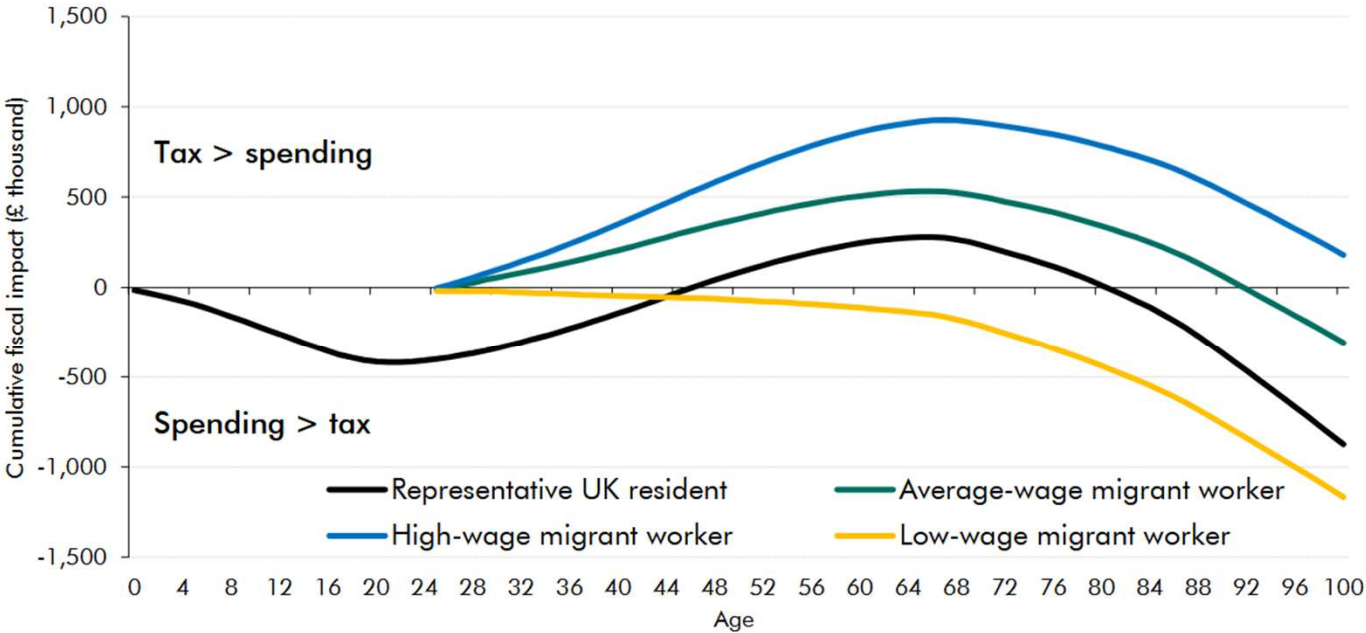


Figuur 4.1 Saldo van kosten en baten die een burger kan hebben van de overheid naar leeftijd



Bron: Adema en van Tilburg (2019)

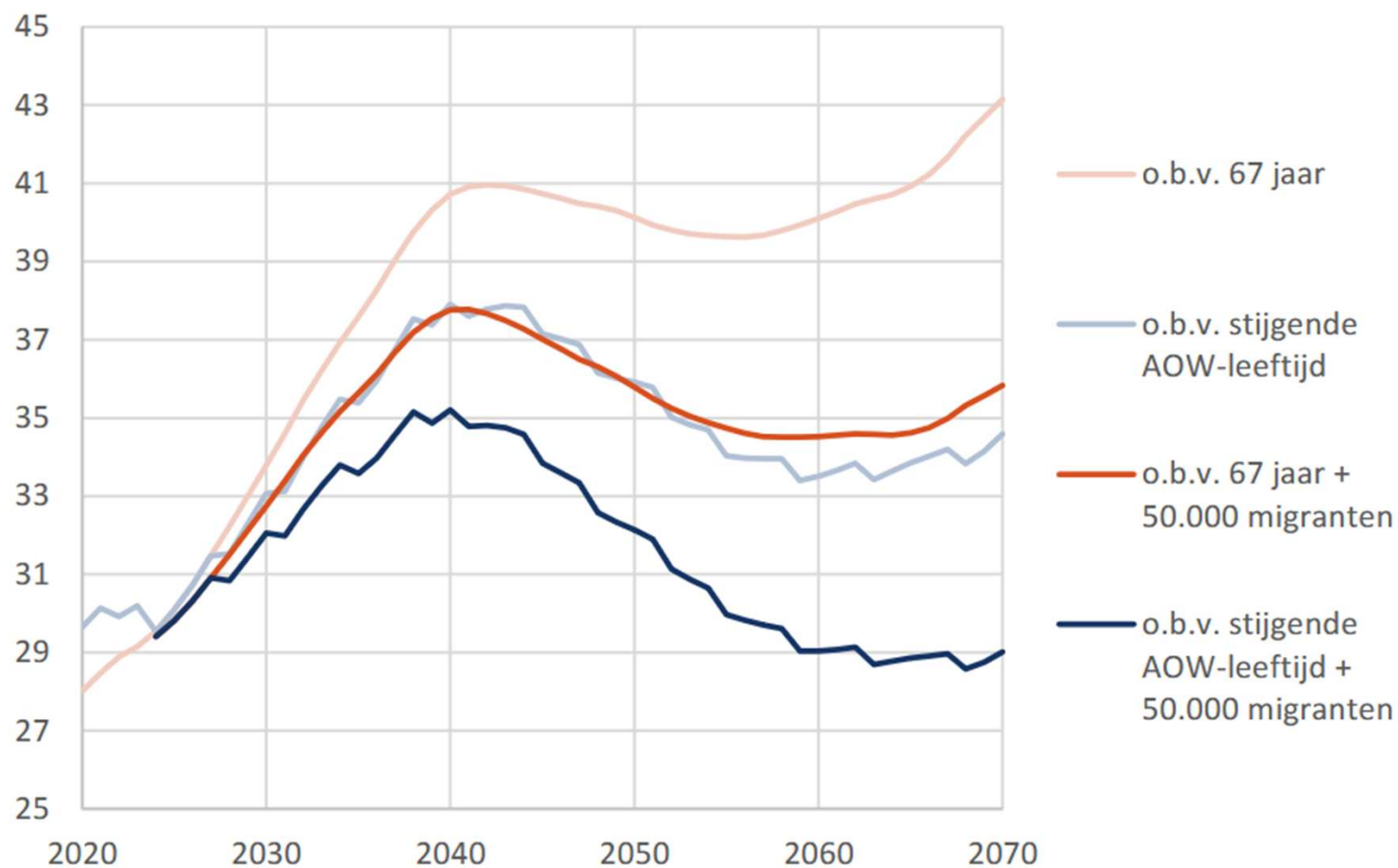
Chart 4.13: Cumulative fiscal impact of representative migrants



Note: Cumulative fiscal impact includes the cost of a skilled work visa, NHS surcharge, indefinite leave to remain and immigration skills charges for employers. Figures for migrants includes the fiscal spending required to keep public capital stock per person constant. Source: OBR



Figuur 3. Grijze druk (zonder en met extra arbeidsmigranten)



Bron: Eigen berekeningen op basis van gegevens van het CBS (Statline)

[Bekijk de tabel bij figuur 3](#)



LANGER WERKEN?

Japan PM's pledge to 'work, work, work, work, and work' wins catchphrase of year

Sanae Takaichi's not-so-catchy remarks about everyone working like a horse did not go down well in a country notorious for its demanding work culture

But the promise made by Japan's new prime minister, [Sanae Takaichi](#), that she would "work, work, work, work, and work" on behalf of her country has clearly struck a chord.

Takaichi drew criticism after she implored her fellow Liberal Democratic party (LDP) MPs to follow her lead. "I will have everyone work like a horse," she said, adding that she would abandon the concept of a work-life balance in her own life.

NOS Nieuws • Dinsdag 28 april, 19:24

Overwerk als oplossing voor arbeidstekort, Japan kiest voor soepelere regels



Anoma van der Veere
correspondent Japan

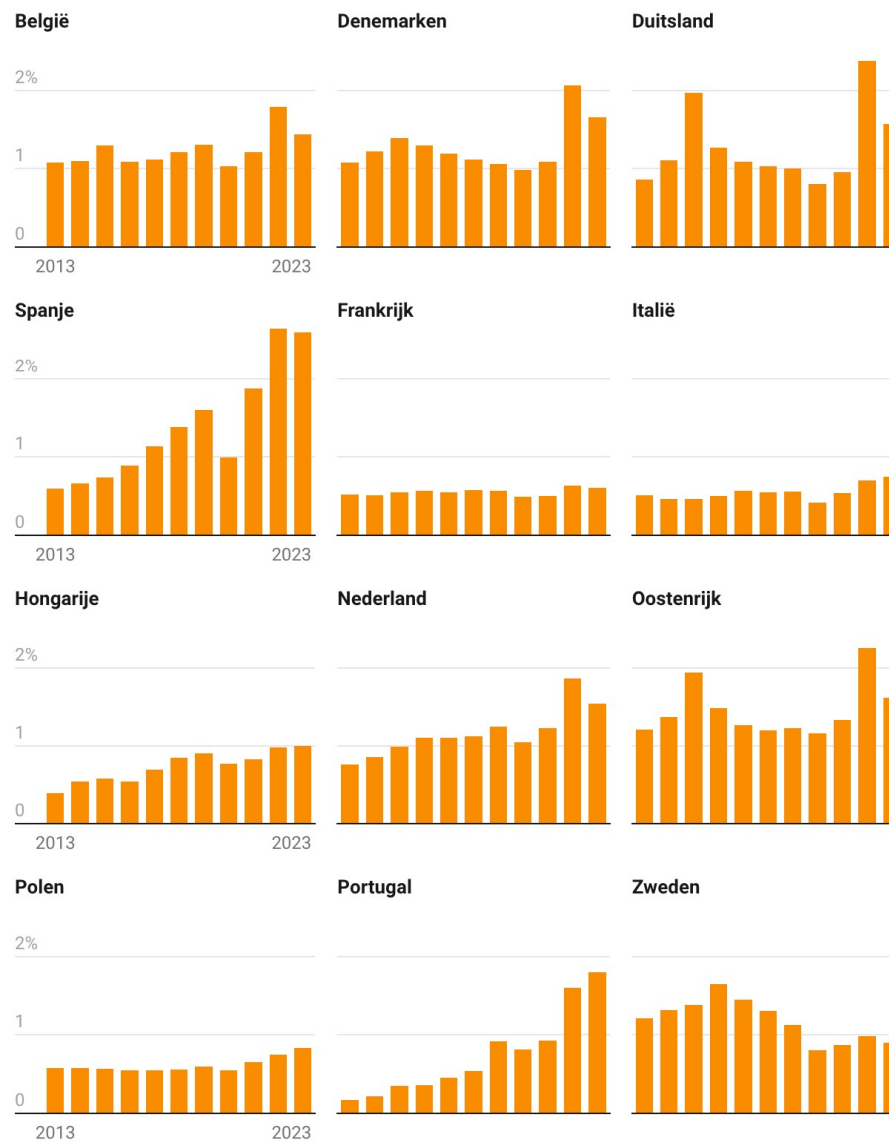


Het Japanse kabinet wil de arbeidsregels in Japan flink versoepelen. Door overwerk te stimuleren, hoopt het kabinet groeiende personeelstekorten op te vangen en de productiviteit te verhogen.



TEGENSTRIJDIG BELEID - *CASES*

Fig. 6: Immigratie in procent van de bevolking

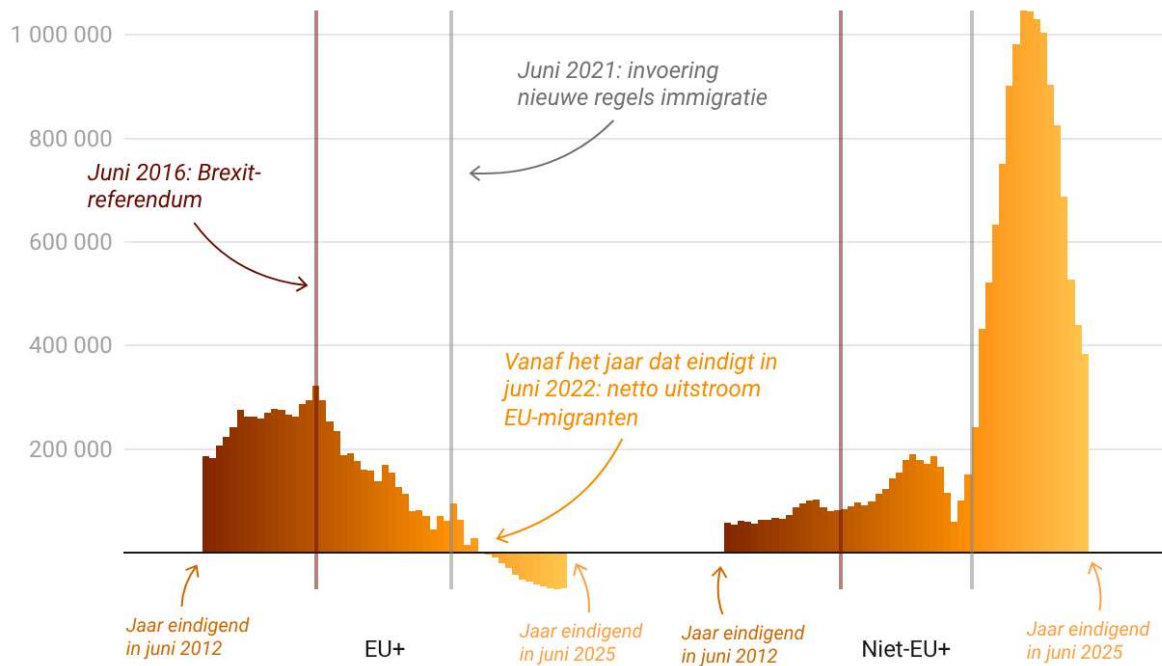


Grafiek: @DenktankMinerva.be • Bron: Eurostat; eigen berekeningen • Gecreëerd met Datawrapper



VERENIGD KONINKRIJK

Fig. 8: Netto migratie naar het Verenigd Koninkrijk

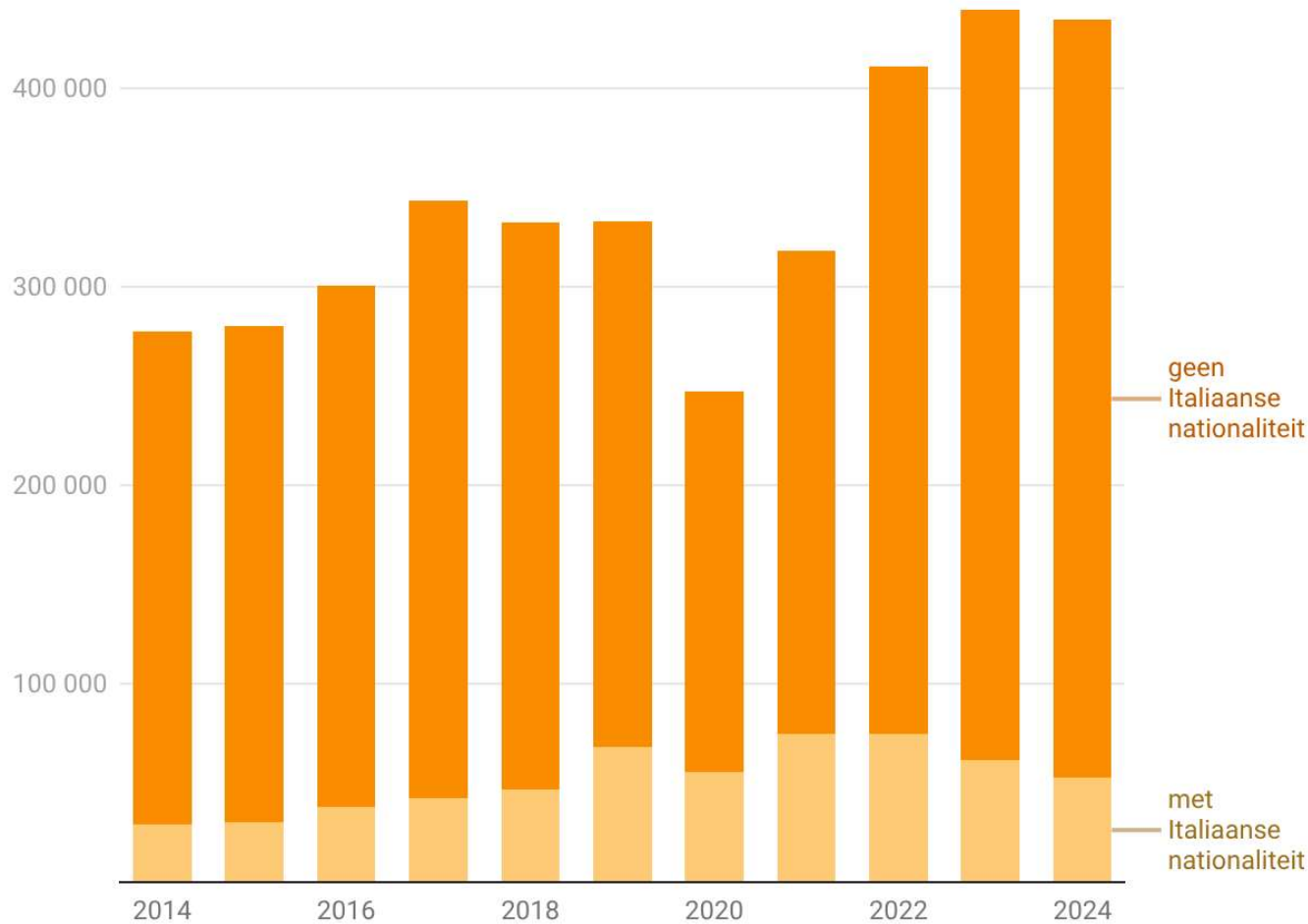


Cijfers vanaf 2023Q3 voorlopig. Cijfers betreffen de periode van een jaar die eindigt in de betreffende maand.
Grafiek: @DenktankMinerva.be • Bron: Office for National Statistics • Gecreëerd met Datawrapper



ITALIË

Fig. 9: Evolutie van de immigratie in Italië



Grafiek: @DenktankMinerva.be • Bron: Istat: Istituto Nazionale di Statistica • Gecreëerd met Datawrapper



S ITALY PREPARING FOR ITS TOUGHEST IMMIGRATION STANCE YET? 🇮🇹



THE EU FILES

€72,461 per bed: Construction costs soar for Meloni's offshore migrant hubs

TODAY 6:00 · 11 MIN. READING TIME

Italiaanse migratiecentra in Albanië kosten zeven keer zoveel als in eigen land en waren amper vijf dagen operationeel

De Italiaanse migratiecentra op Albanees grondgebied zijn duur en inefficiënt. Dat staat in een onderzoeksrapport van de mensenrechtenorganisatie ActionAid en de universiteit van Bari.

ms,blg,reut

24 juli 2025 om 21:17

← Delen



Natuurlijk gaan deze kosten in de loop der tijd omlaag, als het Italië zou lukken een volledige bezetting van de centra te bereiken. Maar ook dan is deze vorm van opvang meer dan tien keer zo duur als 'gewone' opvang in het Italiaanse asielsysteem. ↻

Matteo Villa, migratiedeskundige bij de denktank ISPI, schat dat de kosten bij volledige bezetting 407 euro per persoon per dag zijn in Albanië, versus 30 tot 35 euro per persoon per dag in Italië.


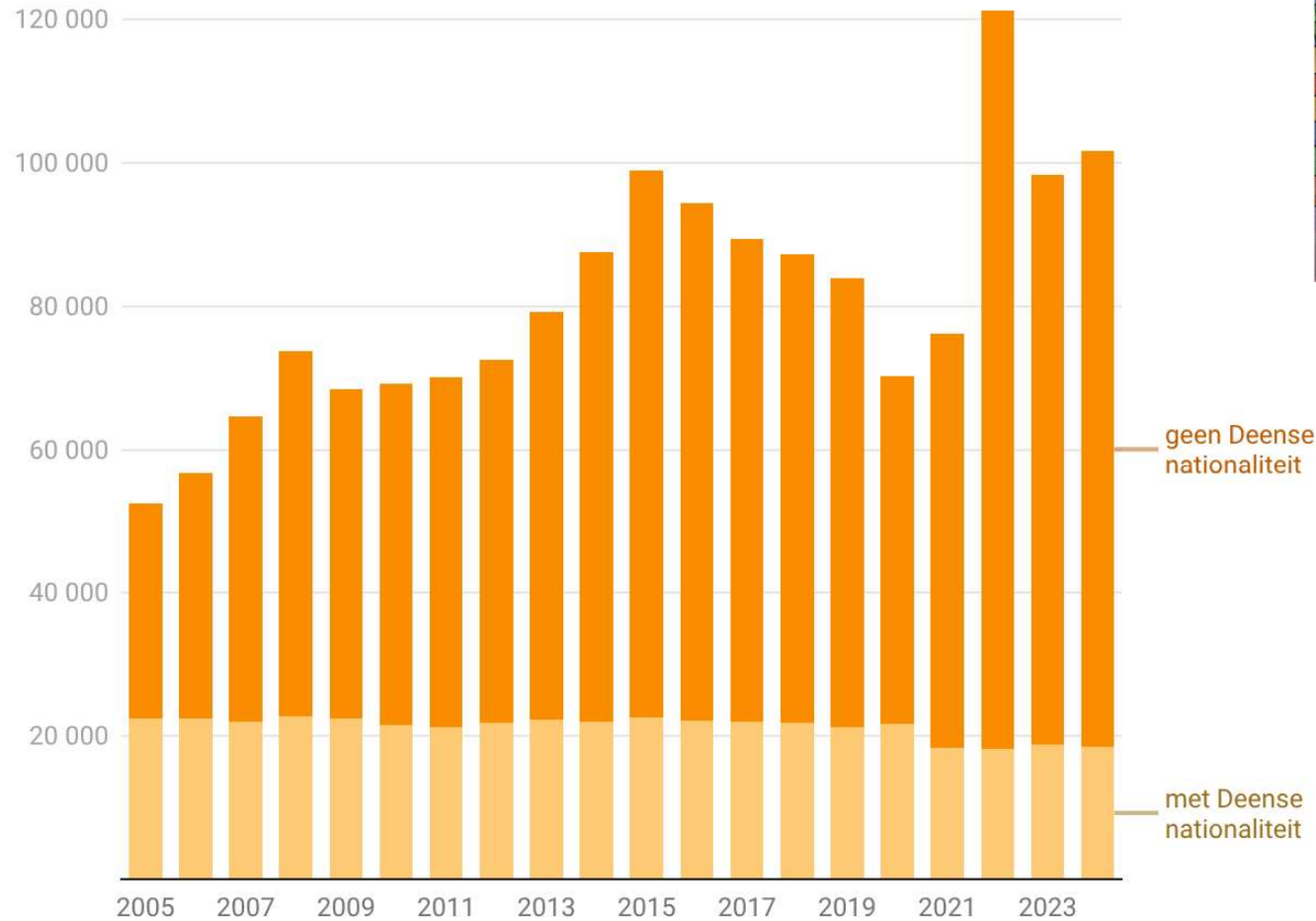
INVESTIGATION

Expensive Lesson: Italy Weighs Costs of Offshore Migrant Centres in Albania



DENEMARKEN

Fig. 10: Evolutie van de immigratie in Denemarken



Mette Frederiksen, the face of the anti-immigration left in Denmark

Politik

Mette Frederiksen: Målet er nul asylansøgere til Danmark



Denmark attracts workers from abroad and has more immigrants than the EU average, but far fewer asylum seekers than most of Europe

May 4, 2026



Tabel 2: Recente hervormingen Deense arbeidsmigratieregeling

Datum	Regeling / sector	Wijziging	Toelichting / Doelstelling
Juli 2024	Positive Lists: Skilled work	Toevoeging <i>sociale en gezondheidsprofielen</i> + jaarlijks quotum van 1.000 werkvergunningen	Gerichte instroom van zorg- en gezondheidswerkers om kritieke tekorten te verhelpen.
Juli 2024	Positive Lists: Alle categorieën	Structurele update: 141 functies hoger opgeleiden, 61 functies geschoolde beroepen	Periodieke verruiming afgestemd op knelpuntberoepen.
Juli 2024	Authorisation Scheme: gezondheidswerkers	Afschaffing afzonderlijke werkvergunning: automatisch recht op arbeid bij autorisatie	Vermindering administratieve lasten en snellere inzet van zorgpersoneel.
Juli 2024	Studenten in tekortsectoren	Nieuwe verblijfsregeling: studenten in knelpuntberoepen kunnen verblijf verlengen om opleiding af te maken en door te stromen naar arbeidsmarkt	Tegemoetkomen aan structurele tekorten via transitie internationale studenten.
Januari 2025	Positive Lists	Nieuw vastgestelde lijsten: 162 functies hoger opgeleiden, 48 functies geschoolde beroepen	Harmonisering met arbeidsmarktprojecties 2025.
Juli 2025	Positive Lists	Verdere uitbreiding: 187 functies hoger opgeleiden, 65 functies geschoolde beroepen	Reflecteert blijvend tekort in techniek, land – en tuinbouw, zorg, IT en bouw.
2024–2025	Positive Lists	Minimaal 2 jaar geldigheidsduur per beroepstitel	Meer voorspelbaarheid voor werkgevers en migranten.
Juni 2024	Fast Track Scheme	Buitenlandse werknemers onder loongrens-, onderzoeker-, opleidings- en kortdurend traject niet langer verplicht om loon op Deense bankrekening te ontvangen	Administratieve verlichting en grotere flexibiliteit voor bedrijven om internationale werknemers te werven.
2023–2024	Pay Limit Scheme	Verlaging loongrens: van 514.000 DKK naar 375.000 DKK, vervolgens terug naar 415.000 DKK	Versoepeling rekrutering lager- en deels ongeschoolde werknemers in sectoren met structurele tekorten.
2024–2025	Pay Limit Scheme (gecertificeerde bedrijven)	Versoepeling toegangscriteria voor bedrijven die herhaaldelijk internationale werknemers aannemen	Ondersteunt internationale werving in diensten-, industrie- en technologie sectoren.
2024	Start-up Denmark	Uitbreiding van toegang voor buitenlandse ondernemers: eenvoudiger vergunning voor innovatieve groei-bedrijven; behoud zelfstandig statuut bij eerdere vestiging	Stimuleren van (innovatieve) ondernemingsactiviteit.
2024–2025	Internationale wervingpartner-schappen	Bilaterale akkoorden met o.a. India en Filippijnen over opleiding en rekrutering van zorgpersoneel	Veiligstellen van werving voldoende personeel in zorg (verschillende functies).
Januari 2026	Global Talent & Mobility Scheme (2026)	Nieuwe regeling gericht op rekrutering van werknemers uit geselecteerde landen; versnelde procedures en tijdelijke mobiliteitsvormen + verdere verlaging van loongrens naar 300.000 DKK.	Versterken van internationale instroom, van geëerde profielen uit geselecteerde landen.



VLAAMSE PARADOX:

Dossier Pano

Demir maakt werk van selectiever arbeidsmigratiebeleid

Gepubliceerd op woensdag 14 mei 2025

Vlaams minister van Werk Zuhail Demir voert een pakket maatregelen in om het arbeidsmigratiebeleid strikter te maken. "Werkgevers moeten eerst hier geschikte werkrachten zoeken. Maar voor internationaal toptalent houden we de armen open", zegt Demir. Reden is de sterke stijging van arbeidsmigratie van buiten de EU: die is op zes jaar tijd bijna verdubbeld, zonder duidelijke verklaring.

Eerst onze mensen aan de slag



"We leven in een cowboyland": gerecht waarschuwt voor uitbuiting van buitenlandse werknemers



vṛ nws

PANO

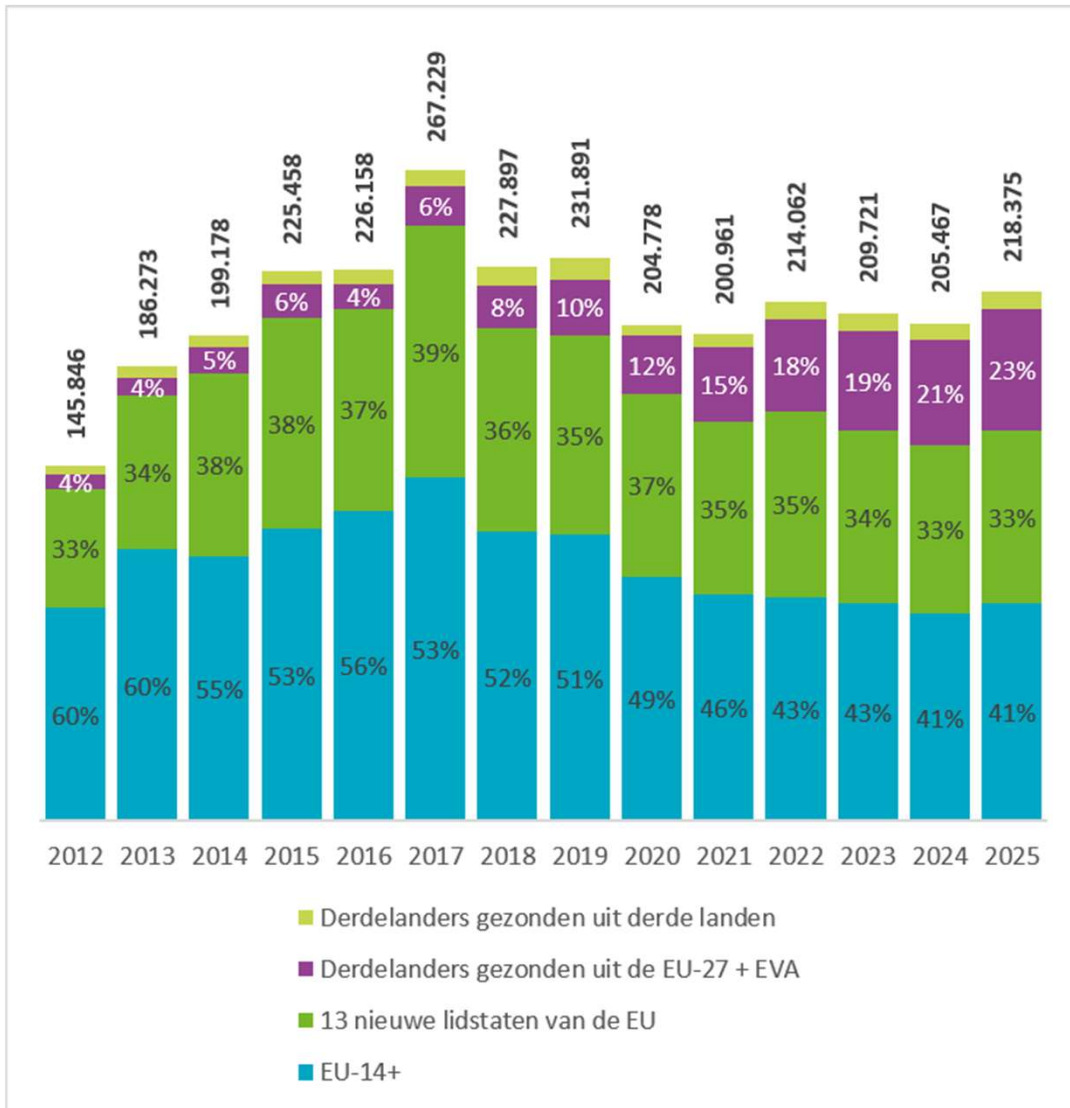
Pano - Bestemming uitbuiting

Is arbeidsdetachering een broeihaard voor fraude, uitbuiting en criminaliteit? VRT NWS onderzoekt het in de Pano-reportage 'Bestemming uitbuiting'.

Voeg toe aan 'Mijn lijst' op VRT MAX →



VLAAMSE PARADOX:



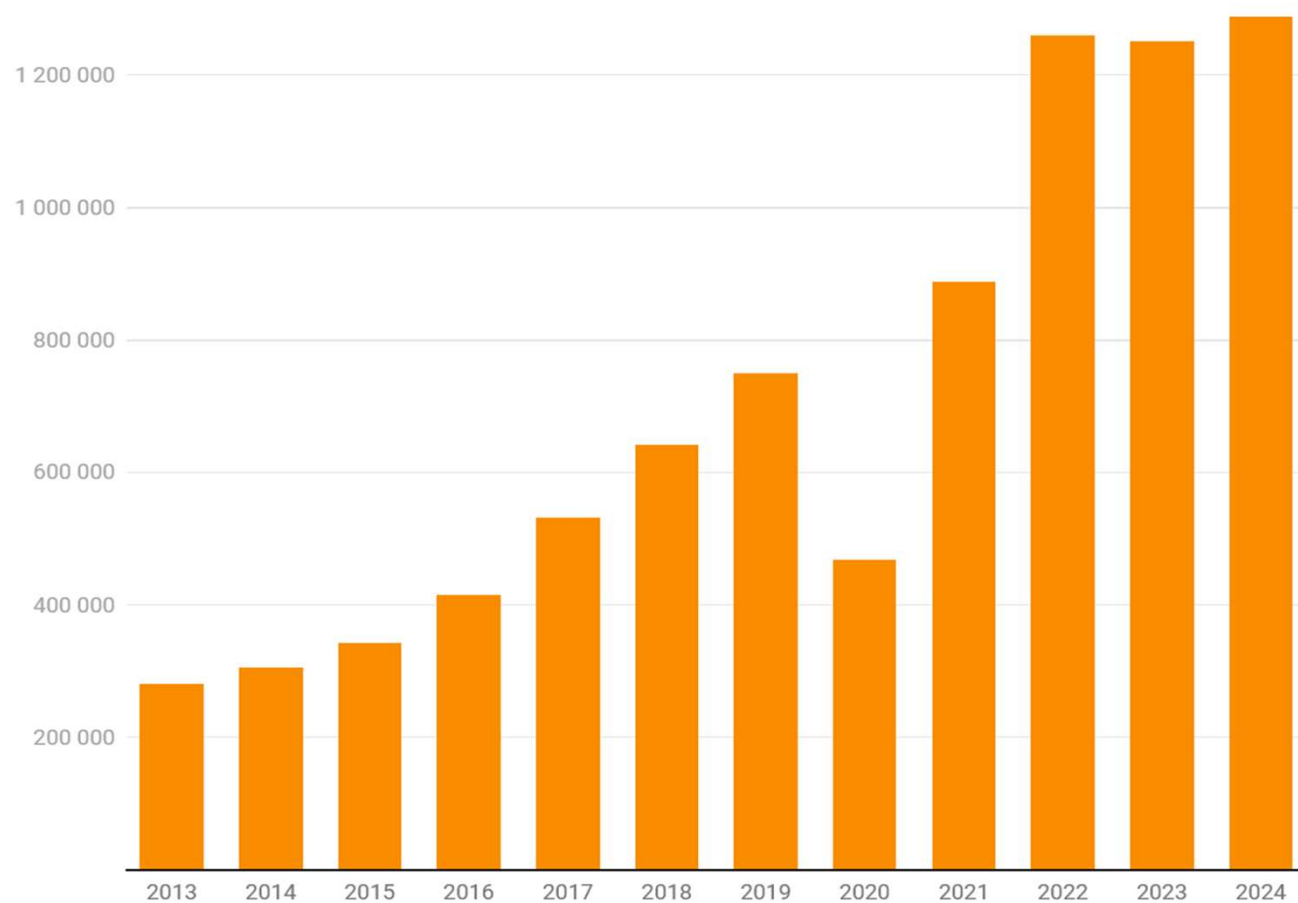
A strong concentration among a set of...

Third-country nationals	Ukraine	Belarus	Bosnia and Herzegovina	Uzbekistan	Morocco
Sending Member States	Poland	Lithuania	Slovenia	Spain	Portugal
Receiving Member States	Germany	Belgium	France	The Netherlands	Austria
Sectors of activity	Construction	Road freight transport	Live-in care	Agriculture	Manufacturing



SPANJE

Fig. 11: Evolutie van de immigratie in Spanje




Grafiek: @DenktankMinerva.be • Bron: Eurostat; Insituto Nacional de Estadística • Gegevens ophalen • Gecreëerd met Datawrapper

MIGRATIE

⊕ Met legalisering migranten gaat Spanje in tegen Europese stroom: “We kiezen voor open, welvend Spanje”

De Spaanse regering is van plan om de komende drie jaar 900.000 migranten zonder papieren een verblijfsvergunning te geven: “We kiezen voor een open en welvend Spanje.”



OPINION
GUEST ESSAY

I'm the Prime Minister of Spain. This Is Why the West Needs Migrants.

Feb. 4, 2026



“Spanje moet kiezen: een open en welvarend land of een gesloten en arm land zijn. Zo simpel is het [...] Het faciliteren van migratie is niet enkel een kwestie van menselijkheid maar, in een land waar het geboortecijfer tot het laagste van de EU behoort, ook de enige realistische manier om de economie te laten groeien en de verzorgingsstaat in stand te houden.”



Close your borders, wreck your economy: Spain has done the math on clamping down migration



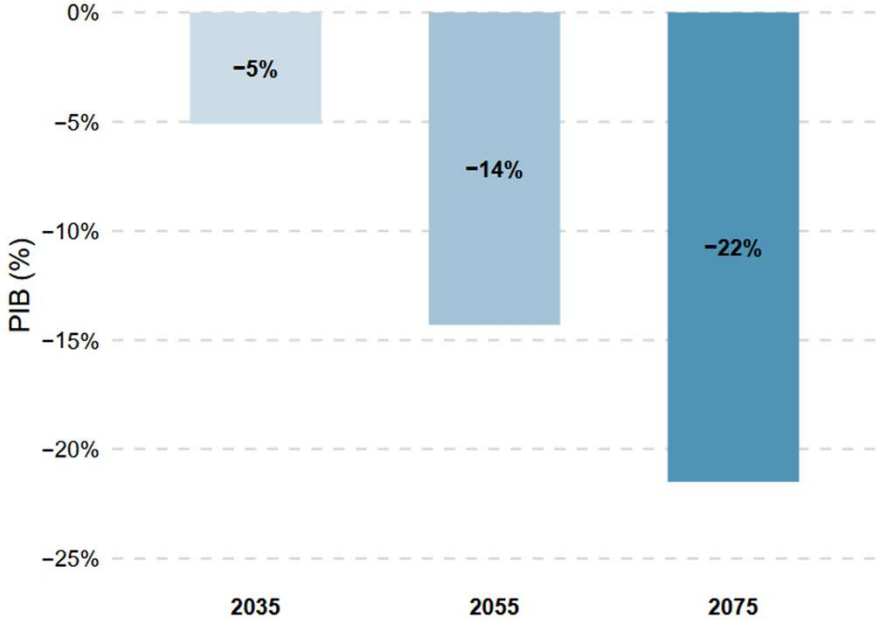
España ante el reto migratorio Dos futuros posibles

Primer documento técnico | Marzo 2026

ONPE
OFICINA NACIONAL DE
PROYECCIONES ECONÓMICAS



Figura 2: Evolución de la diferencia del PIB potencial entre los dos escenarios.



Fuente: elaboración propia a partir de datos de INE. Nota: el gráfico muestra la evolución de la diferencia porcentual del producto interior bruto (PIB) entre un escenario base, que prolonga las tendencias y políticas migratorias actuales, y un escenario de baja inmigración, con políticas migratorias más restrictivas que reducen los flujos de inmigración en un 30% anual.



CONCLUSIES(S)

Belgische asielfcijfers dalen voor tiende maand op rij

19/05/2026

Asielfcijfers blijven dalen

Vergelijking cijfers per maand t.o.v. voorgaande jaar

	Dec	Jan	Feb	Maa	Apr
	-27%	-36%	-36%	-23%	-27%

Bron: DVZ, op basis van cijfers d.d. 17/5/2026

Anneleen Van Bossuyt
Minister van Asiel en Migratie

Eerste asielfverzoeken en nareizigers

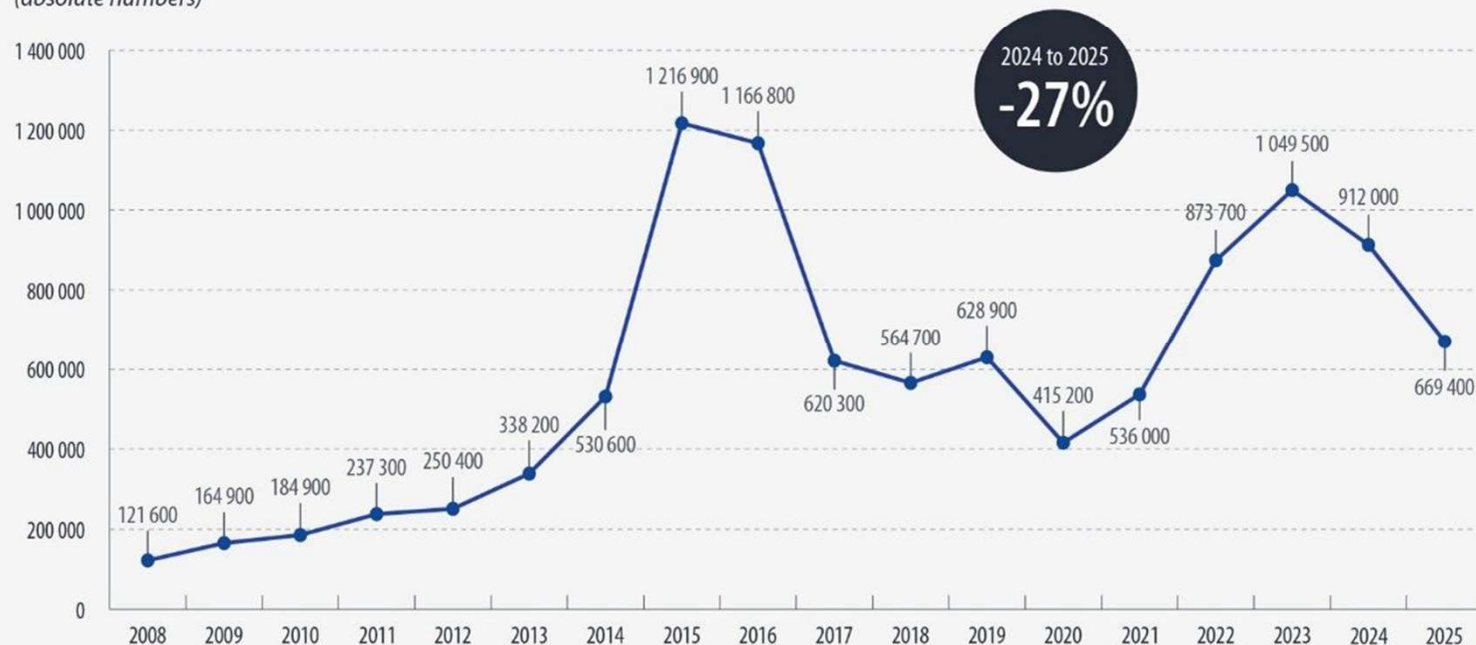
aantal migranten in duizenden



ILLUSIE VAN CONTROLE

First-time asylum applicants in EU countries, 2008-2025

(absolute numbers)



2008-2013 sum of available data. Numbers are rounded to the nearest 100.
Provisional 2025 data for Spain.

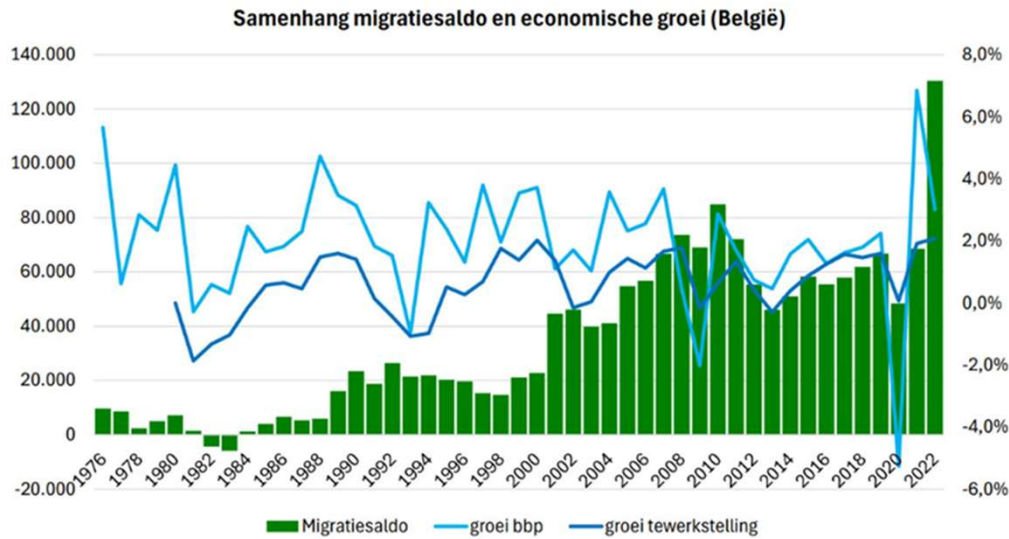
eurostat



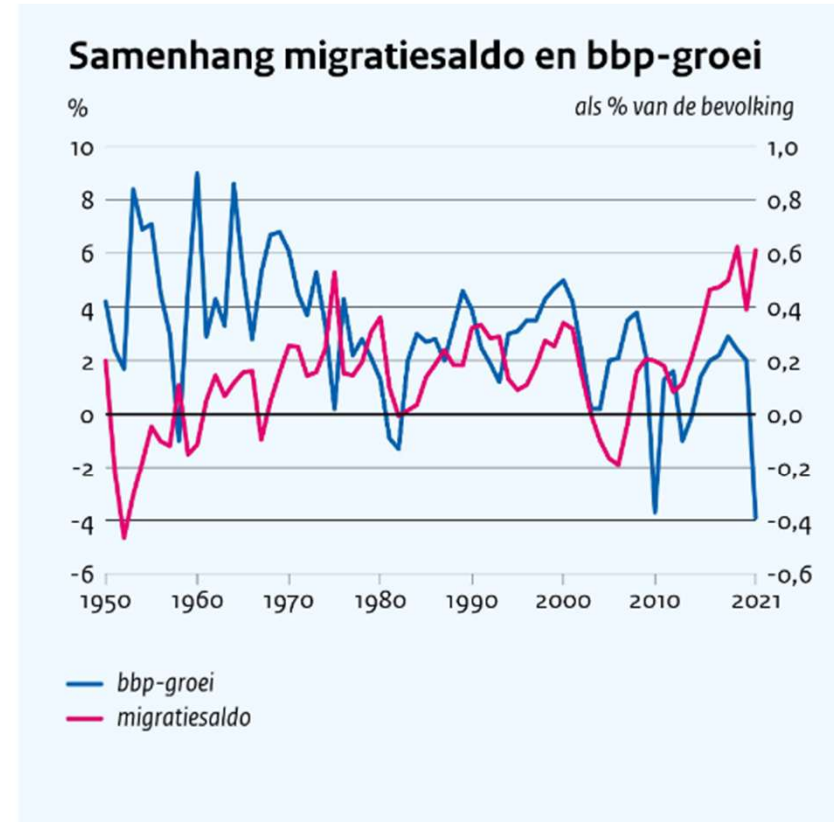
ILLUSIE VAN CONTROLE



Duidelijke relatie tussen economische conjunctuur en migratie



Figuur 3.1: samenhang conjunctuur en het migratiesaldo



Bron: CBS



ILLUSIE VAN CONTROLE

+ Dit zijn de nieuwe arbeidsregels: meer nachtwerk en meer overuren toegelaten

Vanaf 1 juni is nachtarbeid niet langer verboden en komen er aangepaste regels voor nachtwerk in de distributie en e-commerce. Ook nieuw: werknemers kunnen tot 360 uur per jaar vrijwillige overuren presteren.

Johan Rasking

7 mei 2026 om 11:00

Luisteren

Delen

+ 50 uur per week zonder overuren? ABVV verzet zich tegen langere werkweek

De federale regering werkt aan een hervorming waardoor werknemers op drukke momenten meer uren zouden kunnen werken. Het ABVV vreest dat werknemers individueel onder druk gezet zullen worden om daarin mee te gaan.

Wim Winckelmans

7 juni 2026 om 23:59

Luisteren

Delen



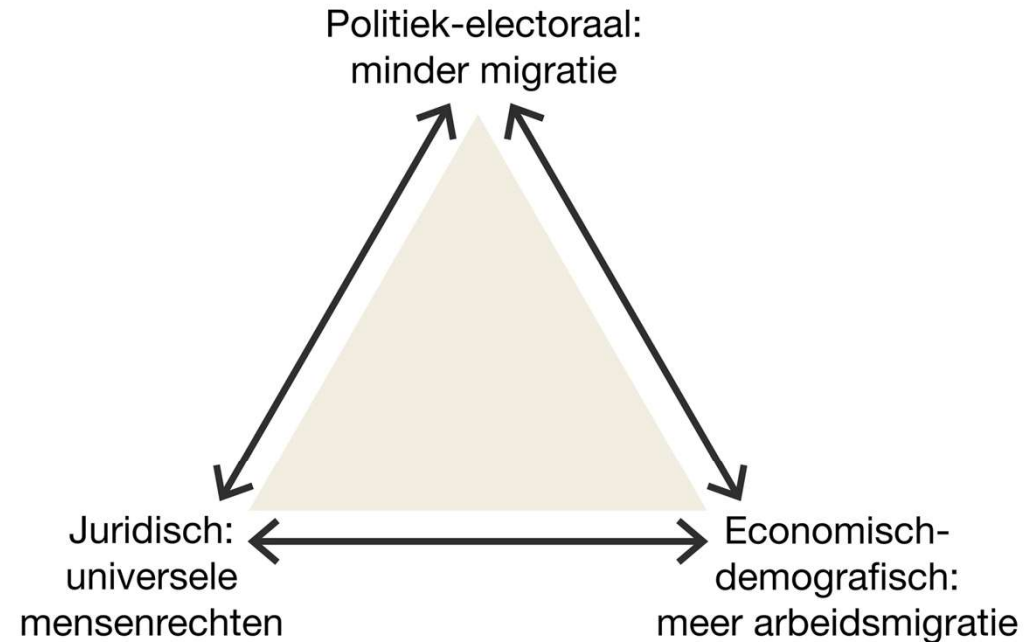
Immigratie en emigratie hangen sterk samen met schommelingen van de economische groei. Ook arbeidsmarktbeleid, met name flexibilisering, is van invloed op migratie



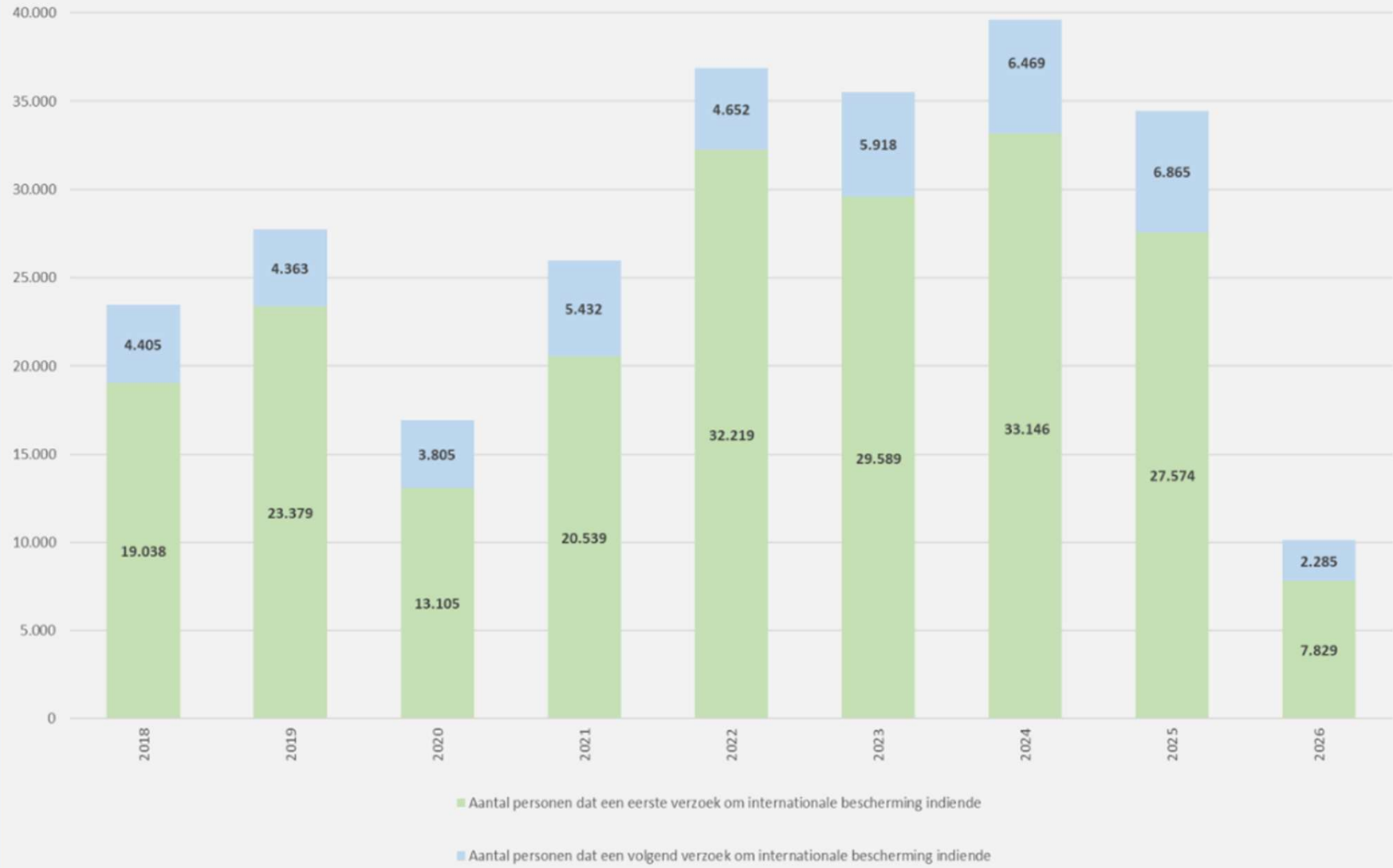
MIGRATIETRIEMMA:

keuzemenu van drie onderling onverenigbare beleidsdoelstellingen:

- 1) de luid verkondigde politieke wens om migratie in te perken,
- 2) de economische en demografische noodzaak van het verzekeren van voldoende arbeidskrachten, en
- 3) het honoreren en hooghouden van fundamentele mensenrechten en rechtsstatelijke beginselen.




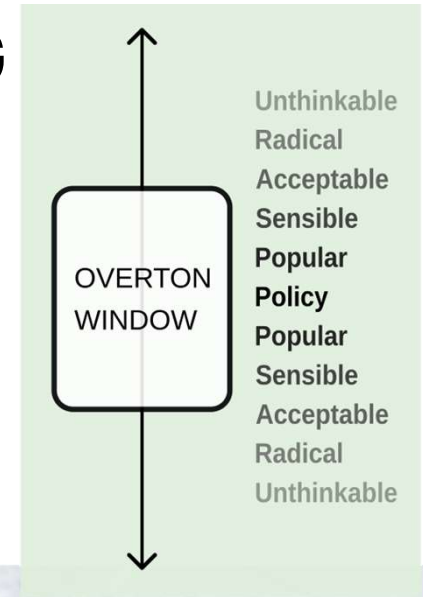
Evolutie aantal personen dat een verzoek om internationale bescherming indiende 2018-2026



GEVAAR: DEMOCRATISCHE UITHOLLING

Belofte van “minder migratie” voedt “*democratische doemlus*”:

- Verwachtingen scheppen die niet kunnen worden waargemaakt (*Symbolisch/expressief* vs. effectief beleid)
- Voedt nieuwe electorale frustratie
- Roep naar nog strenger beleid (hellend vlak)
- Wanneer verwachtingen botsen met juridische grenzen: schuld wordt bij rechterlijke instellingen en rechtsstaat gelegd
 - Ondermijning democratie & politieke legitimiteit
 - Maakt radicaal-rechts *groter*, niet *kleiner*.

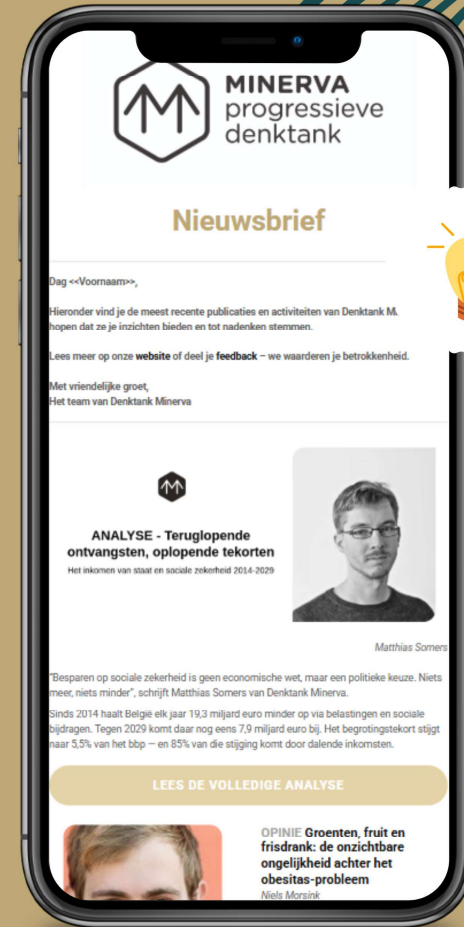


BEDANKT!



DENKTANK MINERVA NIEUWSBRIEF

Scan & blijf op de hoogte!



www.denktankminerva.com

